



Quality of life since 1825



Gustavsberg
produkter & inspiration

Velkommen til en helt ny hverdag på badeværelset

Din hverdag på badeværelset skal være funktionel, behagelig, lækker, rar, luksuriøs, indbydende og inspirerende. Porcelæn, armatur, møbler, bruser, badekar og tilbehør skal være af høj kvalitet, og hver eneste detalje skal være gennemtænkt. Alt skal bare fungere.

Din hverdag på badeværelset skal også være ressourceeffektiv. Derfor kan det være betryggende at vide, at Gustavsberg siden 1970'erne har været førende inden for løsninger, som sparer vand, energi og penge.

I denne kategori finder du det meste fra vores sortiment. På vores website kan du se cirkapriser, men de nøjagtige priser får du hos din forhandler. På gustavsberg.dk kan du se flere produkter, reservedele og yderligere information såsom manualer og instruktionsfilm.

Inspiration finder du på vores website under fanen af samme navn, hvor du også får adgang til badeværelsesplanlæggeren, som gør det nemt at tegne dit badeværelse og prøve dig frem til, hvilke øvrige produkter der passer bedst til din hverdag på badeværelset.

Velkommen!





Indhold

Toiletter, fiksturer og urinaler....	4
Møbler.....	18
Armaturer	44
Håndvaske	66
Brusedøre og brusevægge.....	72
Badekar	82
Tilbehør	94
Før du går i gang	99
Tænk Gustavsberg.....	100

Toiletter, fiksturer og urinaler

Gustavsbergs toiletter fremstilles i tætsintret sanitetsporcelæn – det mest hygiejnske og holdbare materiale til badeværelsesporcelæn, der findes. Vores komplette udvalg omfatter både væghængte og gulvmonterede modeller til alle behov og ønsker samt toiletter til hjørner og små rum. Vi har markedets bredeste udvalg af Hygienic Flush, det måske mest hygiejnske toilet, der findes.

AT TÆNKE OVER

Hvilken model passer dig bedst? Skal vandlåsen være skjult eller synlig? Skal du montere i gulv eller på væg? Med Triomontfiksturen kan du nemt installere et væghængt toilet (selv om du har en gulvstående model i forvejen) og opnå en pæn og rengøringsvenlig løsning. Hvis hjemmet har to toiletter, hvad så med at vælge forskellige siddehøjder? Ved renoveringer bliver bidetet ofte kasseret. Men der findes ingen bedre løsning til intimhygiejne.



HYGIENIC FLUSH

Smartere skyl, som forenkler rengøringen og forbedrer hygiejnen. Det innovative design med glatte flader og åben skyllerand eliminerer alle potentielle smuds-fælder. Hygienic flush minimerer behovet for skrabe rengøringsmidler



CERAMICPLUS = C+

Mange af vores produkter fås med overfladebehandling C+. Det giver porcelænet en smudsafvisende overflade, som hæmmer at kalk og snavs sætter sig fast. C+ er også godt for miljøet, fordi du kan gøre rent med mindre og mildere rengøringsmidler.



QUICK RELEASE

Med quick release kan du med et enkelt greb og helt uden værktøj løfte wc-sædet af toilettet. Sædet og toilettet kan herefter rengøres hver for sig, hvilket både er nemmere og forbedrer hygiejnen.



SOFT CLOSE

Hårde, gedigne wc-sæder er tidligere blevet forbundet med et højt lydniveau, når de lukkes. Soft close har løst problemet ved hjælp af en dæmper, som er indbygget i sædet og gør lukningen blød og lydløs. Dæmperen har ingen direkte kontakt med porcelænet, hvilket gør rengøringen lettere og sædet mere hygiejnisk.



SUPRAFX

Skjult vægbeslag til montering af væghængte wc'er. Flottere design uden smudsfælder, som forenkler rengøringen og giver bedre hygiejne. Det patenterede suprafix-system gør det enklere at montere dit væghængte wc – du sparer tid og undgår at få ondt i ryggen.



SNAVSINGEN ADGANG

På alle wc'er med synlig cisterne i nautic-serien er "samlingen" mellem toiletbrættet og cisternen blevet flyttet længere op. Porcelænets bløde kurve gør rengøringen nemmere og forhindrer snavs i at samle sig. Toilettets fod er glat og dermed mere rengøringsvenlig og hygiejnisk.



STØJSVAGT OG TØRT

Den heldækkende porcelænskappe skjuler en separat indvendig cisterne. Den dæmper støj og modvirker kondens, så støv ikke kan sætte sig fast.











SENSORSTYRET SKYL

En berøringsfri skylfunktion, som forbedrer hygiejnen. Via en app kan det indstilles til at skylle, når brugeren fjerner sig fra wc'et, eller til hygiejnske intervallskyl, når wc'et ikke bruges så ofte. Berøringsfrit er smart for alle brugere – både i private hjem og offentlige miljøer.



Oversigt trykknapper

- Oversigt alle trykknapper til gustavsbergs gulvmonterede toiletter (år 2021-)
- Trykknapper til ældre / udgåede modeller og toiletserier findes på www.gustavsberg.com/dk/produkter/reservedele/

		Art-nr	VVS-nr.
	<p>Trykknop høj, duo-skyl</p> <p>Passer til Nautic-serien</p> <p>Trykknop i originalt design. Inklusiv knaphus.</p>	9GN00561	609586624
	<p>Trykknop høj, enkeltskyl</p> <p>Passer til Nautic-serien</p> <p>Trykknop i originalt design. Inklusiv knaphus.</p>	9GN00661	609586614
	<p>Trykknop lav, duo-skyl</p> <p>Passer til Nautic-serien</p> <p>Lav trykknop i et stilfuldt design, der forenkler rengøring. Inklusiv knaphus.</p>	9GN01161	609586644
	<p>Trykknop høj, rød, enkeltskyl</p> <p>Passer til Nautic-serien</p> <p>Ekstra høj trykknop i farve, især velegnet til svagtseende og til personer med nedsat håndstyrke.</p>	9GN0133J	609586654
	<p>Trykknop høj, enkeltskyl</p> <p>Passer til Nautic-serien</p> <p>Høj trykknop i ekstra holdbar model beregnet til offentlige miljøer. Inklusiv trykknaphus og tilpasset ventil.</p>	GB19299NNV36	609586584
	<p>Trykknop lav, krom, duo-skyl</p> <p>Trykknop lav, mat sort, duo-skyl</p> <p>Passer til Nautic Public og Estetic</p> <p>Lav rund trykknop i et stilfuldt design, der forenkler rengøring. Inklusiv trykknaphus.</p>	87569861 875698K5	609571624 609571624
	<p>Trykknop, enkeltskyl</p> <p>Passer til Nautic Public og Estetic</p> <p>Lav rund trykknop i rustfrit stål og ekstra holdbart design, der tåler uforsigtig brug og hyppig rengøring. Primært beregnet til offentlige miljøer. Inklusiv trykknaphus.</p>	9GN016D7	609586690
	<p>Trykknop lav, duo-skyl</p> <p>Passer til Nordic³</p> <p>Lav rund trykknop i et stilfuldt design, der forenkler rengøring.</p>	GB19299S3951	609554644

Gulvmonteret Nautic toilet

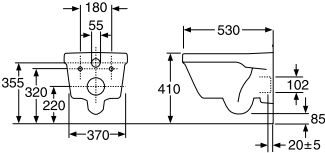


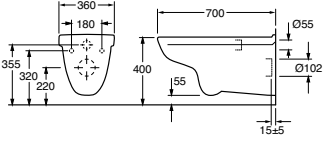


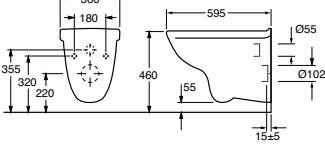


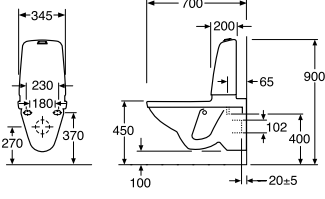


- Fremstillet i hygiejnisk, slidstærkt og tætsintret sanitetsporcelæn
- Rengøringsvenligt og minimalistisk design
- Siddehøjde 420 eller 460 mm
- Hygienic Flush med åben skyllekant giver en enklere rengøring. Skyller helt op til kanten og forbedrer hygiejnen
- Kondensfri cisterne i fuld bredde
- Støjsvag vandpåfyldning
- Justerbar vandtilslutning, der gør monteringen fleksibel
- Kan også monteres i et hjørne
- Kan udstyres med armstøtte og Care-sæde (funktionstilpasning)
- Sæde med Soft Close (SC) giver en blød og lydløs lukning, og Quick Release (QR) letter rengøringen
- Med Ceramicplus (C+), der giver en hurtig og miljøvenlig rengøring

		Art-nr	VVS-nr.
Nautic Hygienic Flush			
		1500 Nautic Hygienic Flush med skjult S-lås Uden sæde Do med C+ Do med C+ inkl. sæde SC Kan omstilles til 3/6 liter skyl Sæder Se side 13. 	GB111500201304 604116414 GB1115002R1304 604118414 GB1115002R1334 604117414
		1510L Nautic Hygienic Flush med skjult P-lås Gulvmonteret toilet med åben skyllekant. Uden sæde Do med C+ Kan omstilles til 3/6 liter skyl Sæder Se side 13. 	GB111510201304 605040414 GB1115102R1304 605041414
		1546L Nautic Hygienic Flush med skjult S-lås, høj model, høj model (+4 cm), hvid Gulvmonteret toilet med åben skyllekant. Med lav skylleknop. Dobbeltskyl, 2/4 liter. Uden sæde Do med C+ 1546 Dobbeltskyl 2/4 liter Uden sæde Sæder Se side 13. 	GB111546201304 605036414 GB1115462R1304 605037414 GB111546201204 605036434
		1591L Nautic Hygienic Flush med åben S-lås, stor fod Gulvmonteret toilet med åben skyllekant. Dobbeltskyl, 2/4 liter. Uden sæde Do med C+ Sæder Se side 13. 	GB111591201304 601137414 GB1115912R1304 601138414

Væghængt toilet fra Gustavsberg

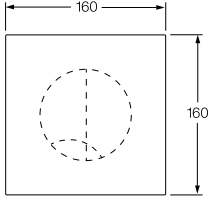















- Fremstillet i hygienisk, holdbart og tætsintret sanitetsporcelæn.
- Passer til Triomont fixturerne.
- Alle Gustavsbergs wc-skåle monteres med et center-til-center-mål på 180 eller 230 mm
- Belastningstestet til 400 kg.
- Flere sæder som tilvalg.
- Sæde med Soft Close (SC) giver en blød og lydløs lukning, og Quick Release (QR) letter rengøringen
- Ceramicplus (C+) som tilvalg, der giver enkel og miljøvenlig rengøring
- Hygienic Flush med åben skyllekant giver en enklere rengøring. Skyller helt op til kanten og forbedrer hygiejnen

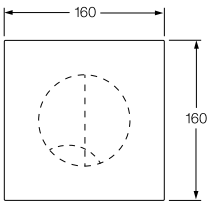




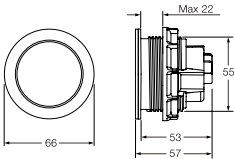

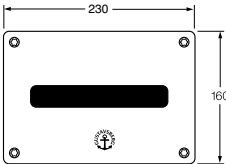


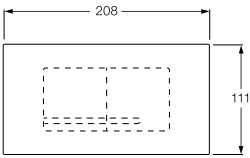



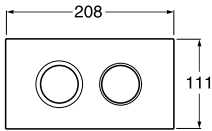


			Art-nr	VVS-nr.
		<p>1530 Nautic til vægmontering</p> <p>Vægskål med åben skyllerand. Beregnet til vægmontering på fikstur med indbygningscisterne. Med skjult montering. Anbefalet mindste skyllemængde 4,5/3 liter.</p> <p>Uden sæde</p> <p>Do med C+</p> <p>Sæder</p> <p>8M45 Nautic Slim Seat, hvid</p> <p>9M24 Nautic standardsæde, hvidt</p> <p>9M25 Nautic hårdt sæde med rustfrie beslag, hvidt</p> <p>9M26 Nautic hårdt sæde med SC/QR, hvidt</p> <p>9M26 hårdt sæde med SC/QR, sort</p>	<p>GB11530001000</p> <p>GB115300R1000</p> <p>8M45S101</p> <p>9M246101</p> <p>9M256101</p> <p>9M26S101</p> <p>9M26S136</p>	<p>613025000</p> <p>613025100</p> <p>614580500</p> <p>614579000</p> <p>614580000</p> <p>614580300</p> <p>614580301</p>
		<p>5530 Nautic wc-skål til vægmontering</p> <p>Til vægmontering med indbygningscisterne. Cisterne medfølger ikke. Monteres altid på fikstur, se side 12.</p> <p>Wc-skål uden sæde, hvid</p> <p>Do med C+</p> <p>Sæder Se side 13.</p>	<p>GB115530001000</p> <p>GB1155300R1000</p>	<p>613031000</p> <p>613031100</p>
		<p>8330 Estetic til vægmontering</p> <p>Wc-skål med åben skyllerand. Med C+. Enkel og nem montering med Suprafix. Toiletet monteres via hullerne til sædet, så derfor ingen synlige monteringskraver på selve skålen. Beregnet til vægmontering med indbygningscisterne på fikstur. Mindste skyllemængde 4,5/3 liter.</p> <p>Hvid vægskål med hårdt sæde SC/QR</p> <p>Mathvid vægskål med hårdt sæde SC/QR</p> <p>Ebony sort vægskål med hårdt sæde SC/QR</p> <p>Sæder Se side 13.</p>	<p>GB1183300R1030</p> <p>GB1183300RW030</p> <p>GB1183300S5030</p>	<p>613018230</p> <p>613018240</p> <p>613018241</p>
		<p>3630 Nordic³ til vægmontering</p> <p>Til vægmontering med indbygningscisterne. Cisternen indgår ikke i leverancen. Monteres altid på fikstur, se side 12. Mindste skyllemængde 4,5/3 liter.</p> <p>Uden sæde</p> <p>Sæder</p> <p>8780 Nordic³ Hårdt sæde med faste beslag</p> <p>8780 Nordic³ Hårdt sæde med SC</p> <p>9M64 Nordic³ Standardsæde</p>	<p>GB113630001000</p> <p>8780G801</p> <p>8780S801</p> <p>9M648101</p>	<p>613020100</p> <p>614687400</p> <p>614687200</p> <p>614687600</p>
		<p>3635 Nordic³ kort model til vægmontering</p> <p>Til vægmontering med indbygningscisterne. Cisternen indgår ikke i leverancen. Monteres altid på fikstur, se side 12. Mindste skyllemængde 4,5/3 liter.</p> <p>Uden sæde</p> <p>Sæder</p> <p>8780 Nordic³ Hårdt sæde med faste beslag</p> <p>8780 Nordic³ Hårdt sæde med SC</p> <p>9M64 Nordic³ Standardsæde</p>	<p>GB113635001000</p> <p>8780G801</p> <p>8780S801</p> <p>9M648101</p>	<p>613019000</p> <p>614687400</p> <p>614687200</p> <p>614687600</p>

			Art-nr	VVS-nr.
		<p>5G84 Hygienic Flush wc-skål til vægmontering</p> <p>WC-skål med åben skyllerand. Til vægmontering med indbygningscisterner. Cisternen indgår ikke i leverancen. Monteres altid på fikstur, se side 13. Mindste skyllemængde 4,5/3 liter.</p> <p>Med hvidt sæde med SC/QR</p> <p>Uden sæde</p> <p>Sæder</p> <p>Hvidt sæde med SC/QR</p> <p>Sort sæde med SC/QR</p> 	<p>5G84HR01</p> <p>5G84R001</p> <p>9M16S101</p> <p>9M16S136</p>	<p>613024200</p> <p>613024000</p> <p>614589100</p> <p>614589101</p>
		<p>4G01 Care til vægmontering, forlænget model</p> <p>Wc-skål med åben skyllerand, ekstra lang model, der letter løft fra kørestol til toilet. Cisternen indgår ikke i leverancen. Monteres altid på fikstur, se side 12.</p> <p>Uden sæde</p> <p>Sæder</p> <p>Hvidt hårdt sæde med faste beslag</p> <p>Hvidt hårdt sæde med SC/QR</p> 	<p>4G01R001</p> <p>9M676101</p> <p>9M38S101</p>	<p>613022000</p> <p>614563000</p> <p>614676300</p>
		<p>4G95 Care til vægmontering, forhøjet model</p> <p>Wc-skål med åben skyllerand, ekstra høj model for øget siddekomfort. Cisternen indgår ikke i leverancen. Monteres altid på fikstur, se side 13.</p> <p>Uden sæde</p> <p>Sæder</p> <p>Hvidt hårdt sæde med faste beslag</p> <p>Hvidt hårdt sæde med SC/QR</p> 	<p>4G95R001</p> <p>9M676101</p> <p>9M38S101</p>	<p>613023000</p> <p>614563000</p> <p>614676300</p>
		<p>1522L Nautic Hygienic Flush, væghængt med cisterne</p> <p>Vægmonteret toilet med åben skyllekant. Beregnet til montering på fikstur. Mellemrum på 2 cm fra væg til skyllecisternen for nemmere rengøring. Med forhøjet skylleknop.</p> <p>Dobbeltskyl, 2/4 liter.</p> <p>Uden sæde</p> <p>Do med C+.</p> <p>Sæder Se side 13.</p> 	<p>GB111522201304</p> <p>GB1115222R1304</p>	<p>607124414</p> <p>607125414</p>

Triomont-trykknapper

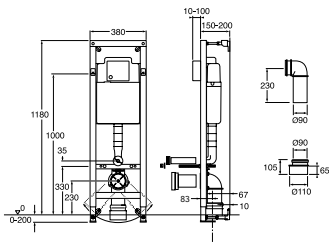
- Mange modeller og materialer at vælge imellem.
- Dit valg af trykknop afgør, om du får enkelt- eller dobbeltskyl.
- Bemærk! I underrubrikken for de enkelte trykknapper står der, om de passer til XS- eller XT-fiksturer. Sørg for at vælge en trykknop, der passer til det fikstur, du har bestilt.

		Art-nr	VVS-nr.	
Vægtryk med dobbeltskyl til Triomont XS				
		Hvid	GB1921102035	617239320
		Mat krom	GB1921102036	617239330
		Blank krom	GB1921102037	617239324
		Hvid	GB1921102030	617239300
		Blank krom	GB1921102032	617239304
		Hvid	GB1921102052	617238120
		Blank krom	GB1921102053	617238124
		Hvid metal, uden logo	GB1921102045	617239420
		Blank krom, metal, uden logo	GB1921102047	617239424
		Mat sort	GB1921102049	617239461
		Rustfri	GB1921102054	617238320
		Hvid, glas	GB1921102056	617238200
		Sort, glas	GB1921102057	617238201
		Aluminum	GB1921102058	617238210
	Mat sort aluminium	GB1921102048	617239441	

			Art-nr	VVS-nr.
Pneumatiske vægtryk med dobbeltskyl til Triomont XS				
		Hvid	GB1921102060	617238620
		Blank krom	GB1921102061	617238624
		Hvid, glas	GB1921102066	617238630
		Sort, glas	GB1921102067	617238631
Pneumatisk trykknop til enkeltskyl til samtlige fiksturmodeller				
		Rustfri Husk altid at montere en form for inspektionsluge ved pneumatisk tryk, så du altid kan komme til ventilerne i cisternen.	GB1921102092	61 723881
Sensorstyrede* vægtryk til Triomont XS				
		Dobbeltskyl, hvid	GB1921102070	617238700
		Enkeltskyl, til offentlige miljøer, rustfri <i>* Suppler altid berøringfrie vægtryk med: Batteriboks eller 230V tilslutning</i>	GB1921102071 GB1921102077	617238720 61 7238990
Toptryk med dobbeltskyl till Triomont XT				
		Hvid	GB1921102080	617238420
		Blank krom	GB1921102081	617238424
		Sort, glas	GB1921102083	617238501
Pneumatiske toptryk til dobbeltskyl til Triomont XT				
		Hvid	GB1921102085	617238520
		Blank krom	GB1921102086	617238524

Triomont Toiletfikstur

- Flot installation med et minimum af synlige rør.
- Stort udvalg af skylleknapper i forskellige udformninger.
- Vælg mellem stort eller lille skyl.
- Vi tilbyder markedets største udvalg af væghængte toiletter.
- Justerbar skyllemængde, se medfølgende monteringsvejledning.
- Pladsbesparende konstruktion, kun 380 mm bred.
- Vægbeslag medfølger. Boring i gulv ikke nødvendigt.
- Vendbare vægbeslag til fleksibel fastgørelse i væg.
- Siddehøjde på 410–630 mm. Anbefalet siddehøjde: 450 mm over gulvet.
- Til gulv- eller vægtilsluttet afløb.
- SINTEF-certificeret, belastningstestet stålramme 400 kg.
- Fikstur overholder SS 820200-standarden.
- Cisternen overholder EN 14055.
- AMA-montering mulig uden ekstra komponenter (SE).



Triomont XS-fikstur til vægtryk eller pneumatisk skylleknapp

Høj model til montering mod lige væg eller i et hjørne.
Supplér med vægtryk og væghængt toilet. Det er trykket, der afgør, hvilket skyl du har, se side 10.
Triomont XS, dobbeltskyl 4,5/3 liter eller enkeltskyl 4,5 liter
Triomont XS, dobbeltskyl 6/3 liter eller enkeltskyl 6 liter

Tilbehør:

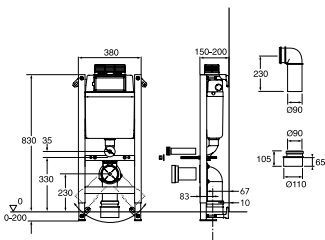
Hjørnebeslag til montering i hjørne

Ekstra beslag (hvis det medfølgende nedre beslag ikke kan bruges).

Montering: Skitsens højdemål (1000 mm) medfører en siddehøjde på toilettet på 410–430 mm afhængig af wc-modellen. Kan ved installation justeres op til 610–630 mm.

Vægt: 14 kg inkl. emballage.

Art-nr	VVS-nr.
GB1921102026	617234300
GB1921102020	617231200
GB1921102029	617239902
GB1921102027	617239901



Triomont XT-fikstur til toptryk eller pneumatisk skylleknapp

Lav model til montering mod lige væg.
Supplér med vægtryk og væghængt toilet.
Det er trykket, der afgør, hvilket skyl du har, se side 10.

Triomont XT, dobbeltskyl 6/3 liter eller enkeltskyl 6 liter

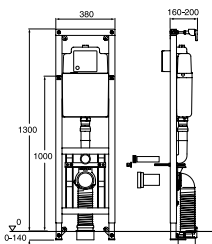
Tilbehør:

Ekstra beslag (hvis det medfølgende nedre beslag ikke kan bruges).

Montering: Skitsens højdemål (830 mm) medfører en siddehøjde på toilettet på 410–430 mm afhængig af wc-modellen. Kan ved installation justeres op til 610–630 mm.

Vægt: 12 kg inkl. emballage

GB1921102024	617232100
GB1921102027	617239901



Triomont XS Vario-fikstur til vægtryk eller pneumatisk skylleknapp

Hovedsageligt beregnet til hospitaler og plejemiljøer.
Høj model til montering mod lige væg eller i et hjørne.

Med justerbar siddehøjde efter installation.
Supplér med vægtryk og væghængt toilet.
Det er trykket, der afgør, hvilket skyl du har, se side 10.

Triomont XS Vario, dobbeltskyl 6/3 liter eller enkeltskyl 6 liter.

Tilbehør:

Hjørnebeslag til montering i hjørne

Ekstra beslag (hvis det medfølgende nedre beslag ikke kan bruges).

Montering: Skitsens højdemål (1000 mm) medfører en siddehøjde på toilettet på 410–430 mm afhængig af wc-modellen. Kan ved installation justeres op til 610–630 mm. Efter installation kan toilettet forhøjes med cirka 100 mm, men det kan naturligvis også stilles tilbage til den oprindelige højde.

Vægt: 19 kg inkl. emballage

GB1921102022	617234100
GB1921102029	617239902
GB1921102027	617239901

Ved levering af Triomont-toiletfiksturer medfølger:

- Fikstur med fire vægbeslag.
- Komplet cisterne isoleret med kondens med skyllearmatur og stopventil.
- Tilslutningsdetaljer til afløb og vand (rør-i-rør).
- Hulsikabelon til trykknapp.

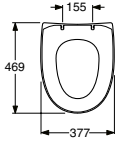

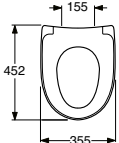

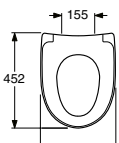



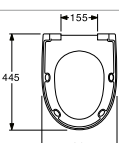

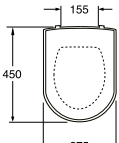



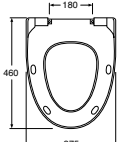



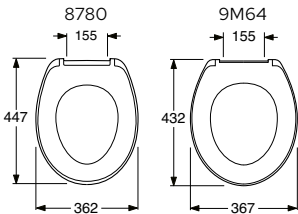



- M12-gevindstang til montering af toilet.
- Beskyttelsespropper.
- Skruer og plugs til fastgørelse.
- Isoleringsindlæg til placering mellem porcelænen og væg.
- Hulsikabelon til væg.
- Monteringsvejledning.

Supplér altid med:

- Væghængt toilet.
- Tryk.

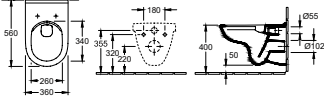

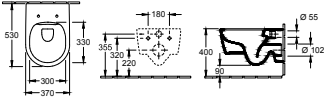

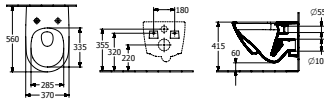

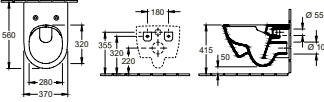

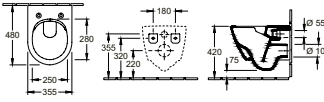

WC-Sæder

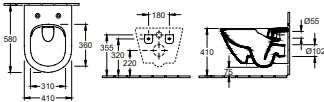

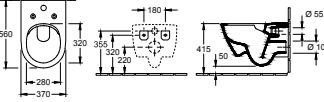

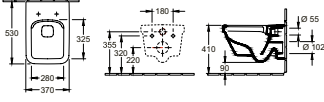

- Tilpasset til den respektive produktserie.
- Soft Close, giver en blød og lydløs lukning, så sædet lukker blødt.
- Quick release, som gør rengøringen lettere.

		Art-nr	VVS-nr.
Sæder Nautic			
		9M24 Nautic-wc-sæde blødt sæde Hvid Passer til samtlige toiletter i Nautic-serien	9M246101 614579000
		9M25 Nautic-wc-sæde i hård plast, med rustfrie beslag Hvid Passer til samtlige toiletter i Nautic-serien	9M256101 614580000
		9M26 Nautic-wc-sæde i hård plast, med SC/QR. Hvid Sort Passer til samtlige toiletter i Nautic-serien  	9M26S101 9M26S136 614580300 614580301
		8M45 Nautic Slim-wc-seat, en tyndere model i hård plast, med SC/QR. Hvid	8M45S101 614580500
Sæder 5G84			
		9M16 Hårdt plastsæde med SC Hvid Sort  	9M16S101 9M16S136 614589100 614589101
Sæder Estetic			
		9M09 Estetic hårdt sæde med SC og QR til væghængt toilet Hvid Mat hvid Ebony sort  	9M09S101 9M09S133 9M09S133 614571100 614571110
Sæder Nordic³			
		Sæder til Nordic³ væghængt toilet 8780 Nordic ³ Hårdt sæde med faste beslag 8780 Nordic ³ Hårdt sæde med SC 9M64 Nordic ³ Standardsæde  	8780G801 8780S801 9M648101 614687400 614687200 614687600

Væghængt WC Villeroy & Boch

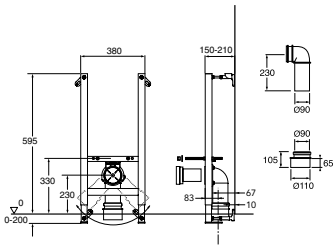
- Fremstillet i hygiejnisk, slidstærkt og tætsintret sanitetsporcelæn.
- Porcelænet har samme hvide farve som Gustavsbergs porcelæn.
- Passer til vores Triomontfixturer.
- Direct Flush med åben skyllerand, som letter rengøringen.
- Skyller endda helt op til kanten for bedre hygiejne.
- Med Ceramicplus (C+), der giver en hurtig og miljøvenlig rengøring.
- Sæde med Soft Close (SC) giver en blød og lydløs lukning, og Quick Release (QR) letter rengøringen.
- Belastningstestet 400 kg.
- Boltafstand c-c 180 mm.

		<p>O.novo</p> <p>Væghængt wc med åben skyllerand. Standard design med traditionel form. Beregnet til vægmontering på fikstur med indbygningscisterne. Mindste skyllemængde 4,5/3 liter.</p> <p>Uden sæde</p> <p>Hvidt sæde med SC/QR</p>	<p>5660R001</p> <p>9M38S101</p>	<p>612921000</p> <p>614676300</p>
		<p>Avento</p> <p>Væghængt WC med åben skyllerand. Standard design med traditionel form. Beregnet til vægmontering på fikstur med indbygningscisterne. Mindste skyllemængde 4,5/3 liter.</p> <p>Med hvidt sæde med SC/QR</p> <p>Med hvidt sæde med SC/QR, med C+</p>	<p>5656HR01</p> <p>5656HRR1</p>	<p>612941200</p>
		<p>Subway 3.0 Twistflush</p> <p>Væghængt WC med åben skyllerand. Model i helt rent design med lige og rene flader. Enkel og nem montering med Suprafix beslag, hvor hele toilettet monteres via skruenhullet til sædet. Ingen synlige skruer. Beregnet til vægmontering på fikstur med indbygningscisterne. Mindste skyllemængde 4,5/3 liter.</p> <p>Uden sæde</p> <p>Uden sæde, med C+</p> <p>Hvidt sæde med SC/QR</p> <p>Hvidt sæde slimseat med SC/QR</p>	<p>4670T001</p> <p>4670T0R1</p> <p>8M42S101</p> <p>9M78S101</p>	<p>612935000</p> <p>612935100</p> <p>614672200</p> <p>614675000</p>
		<p>Subway 2.0</p> <p>Væghængt wc med åben skyllerand. Model i helt rent design med lige og rene flader. Enkel og nem montering med Suprafix beslag, hvor hele toilettet monteres via skruenhullet til sædet. Ingen synlige skruer. Beregnet til vægmontering på fikstur med indbygningscisterne. Mindste skyllemængde 4,5/3 liter.</p> <p>Uden sæde</p> <p>Uden sæde, med C+</p> <p>Hvidt sæde med SC/QR</p> <p>Hvidt sæde slimseat med SC/QR</p>	<p>5614R001</p> <p>5614R0R1</p> <p>9M68S101</p> <p>9M78S101</p>	<p>613079000</p> <p>613079100</p> <p>614679200</p> <p>614675000</p>
		<p>Subway 2.0 Compact</p> <p>Væghængt wc med åben skyllerand. Som modellen ovenover men med ekstra kort dybde, bare 480 mm, der passer perfekt på selv meget små badeværelser. Enkel og nem montering med Suprafix beslag, hvor hele toilettet monteres via skruenhullet til sædet. Ingen synlige skruer. Beregnet til vægmontering på fikstur med indbygningscisterne. Mindste skyllemængde 4,5/3 liter.</p> <p>Uden sæde</p> <p>Uden sæde, med C+</p> <p>Hvidt sæde med SC/QR</p>	<p>5606R001</p> <p>5606R0R1</p> <p>9M69S101</p>	<p>613078000</p> <p>613078100</p> <p>614679000</p>

			Art-nr	VVS-nr.
		<p>Subway 2.0 Comfort</p> <p>Væghængt wc med åben skyllerand. Brede og længere indermål øger siddekomforten på wc'et. Enkel og nem montering med Suprafix beslag, hvor hele toiletet monteres via skrue-hullet til sædet. Ingen synlige skruer. Beregnet til vægmontering på fikstur med indbygningscisterne. Mindste skyllemængde 4,5/3 liter.</p> <p>Uden sæde</p> <p>Uden sæde, med C+</p> <p>Hvidt sæde komfort med SC/QR</p>	<p>4609R001</p> <p>4609R0R1</p> <p>9M86S101</p>	<p>613077000</p> <p>613077100</p>
		<p>Subway 2.0 ViFresh</p> <p>Væghængt wc med åben skyllerand og integreret friskhedsløsning. Enkel og nem montering med Suprafix beslag, hvor hele toiletet monteres via skruehullet til sædet. Ingen synlige skruer. Beregnet til vægmontering på fikstur med indbygningscisterne. Mindste skyllemængde 4,5/3 liter.</p> <p>Uden sæde</p> <p>Uden sæde, med C+</p> <p>Hvidt sæde komfort med SC/QR</p>	<p>5614A101</p> <p>5614AIR1</p> <p>9M68S101</p>	<p>613079600</p> <p>614679200</p>
		<p>Architectura</p> <p>Væghængt wc med åben skyllerand og moderne design. Beregnet til vægmontering på fikstur med indbygningscisterne. Mindste skyllemængde 4,5/3 liter.</p> <p>Med hvidt sæde med SC/QR</p> <p>Med hvidt sæde med SC/QR, med C+</p>	<p>5685 HR 01</p> <p>5685 HR R1</p>	<p>612904200</p>

Fiksturer til væghængte toiletter med udvendig cisterne

- Flot installation med et minimum af synlige rør
- Belastningstestet til 400 kg.
- Passer til væghængte toiletter (med udvendig cisterne) med en boltafstand på 180 eller 230 mm.
- Til gulv- eller vægtstilsluttet afløb.
- Anbefalet siddehøjde: 450 mm over gulvet.



Triomont toiletfikstur

Til montering mod lige væg eller i et hjørne

Tilbehør:

Hjørnebeslag til montering i hjørne

Ekstra vægbeslag

(hvis det medfølgende nedre beslag ikke kan bruges)

Vægt: 9 kg inkl emballage

Art-nr	VVS-nr.
GB19211000510	617935100
GB1921102029	617239902
GB1921102027	617239901

Ved levering af Triomont-toiletfikstur medfølger:

- Fikstur med fire vægbeslag.
- M12-gevindstang til montering af toilet.

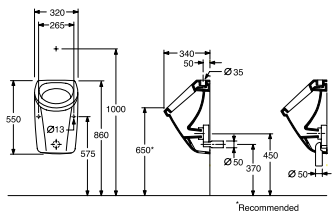
- Skruer og plugs til fastgørelse.
- Afløbstilslutning til toilet.
- Monteringsvejledning.

Supplér altid med:

- Toilet.

Urinaler

- Er lige velegnet til private hjem som offentlige miljøer. For mere information om urinaler i hjemmet, kontakt os. Skal suppleres med en vandlås og tilgangsforbindelse (ikke inkl. leverancen).



7G50 Urinal

Til synlig vandlås og montering med rørforbinder. Vandlåsen bestilles separat.

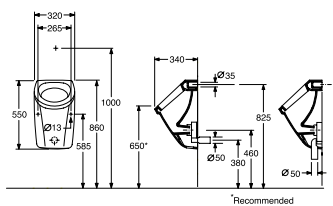
Tilbehør:

Skjult vandlås, vandret (væg)

Skjult vandlås, lodret (gulv)

Supplér med rørforbinder

Art-nr	VVS-nr.
7G5 00 001	618091100
93260000	750455150
93270000	750455550
99320000	



7G51 Urinal

Med skjult vandtilgang og afløb. Vandlåsen bestilles separat.

Tilbehør:

Skjult vandlås, vandret (væg)

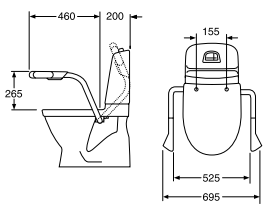

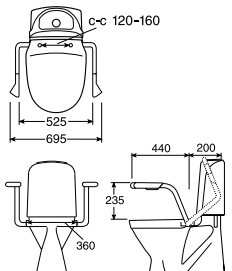

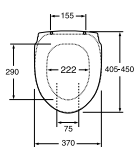

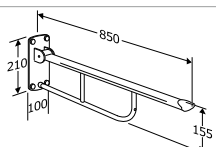
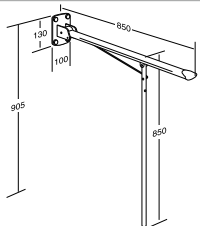
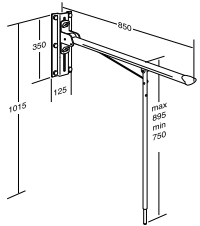
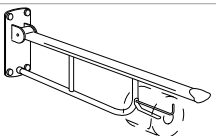
Skjult vandlås, lodret (gulv)

Supplér med tilgangsforbindelse

Art-nr	VVS-nr.
7G5 10 001	618091500
93260000	750455150
93270000	750455550
99330000	618015933

Hjælpemidler til toiletter

• På www.gustavsberg.dk kan du se vores sortiment med produkter til særlige behov.

			Art-nr	VVS-nr.
		3055 Armstøtte til Nautic toiletter Passer til alle modeller undtagen 5530 Armstøtte med sæde. Hvidt med mørkegrå håndtag. Armstøtte uden sæde. Hvidt med mørkegrå håndtag.	GB88305501 GB88305500 GB88301801	61 5772 000 61 5772 100
		3051 Armstøtte til toiletter i serierne Logic og Nordic Armstøtte med wc-sæde. Hvidt med mørkegråt håndtag Armstøtte uden wc-sæde. Hvidt med mørkegråt håndtag	GB88305101 GB88305100 GB88301801	61 5770 100
		Farvet Care-sæde til armstøtterne 3055 og 3051 Care-sæde, hvidt Care-sæde, rødt Care-sæde, sort	GB88306001 GB88306004 GB88306036	61 4578 000 61 4578 005 61 4578 001
		1711 Armstøtte til vægmontering	GB88171101	61 5722 300
		1712 Armstøtte til vægmontering med støtteben	GB88171201	61 5722 400
		1713 Armstøtte til vægmontering med højdejusterbar støtteben	GB88171301	61 5722 410
		1714 Toiletteholder til armstøtte 1711	GB88171401	61 5722 951

Møbler

Et badeværelse skal være funktionelt og praktisk for hele familien. Det skal også være en rolig oase, som du kan trække dig tilbage til for at lade batterierne op efter en hektisk dag. Både form og funktion skal give dig lyst til at nyde livet på badeværelset.

Gustavsbergs badeværelsesmøbler har et tidløst skandinavisk design af høj kvalitet. Alle materialer er testet, så vi er sikre på, at de kan holde til det fugtige miljø på et badeværelse. Vores unikke reservedelsgaranti og supplerende produkter sikrer, at du og vores produkter får et langt liv sammen. Spørgsmålet er bare:

ER DU TIL ARTIC ELLER GRAPHIC?

Artic er en møbelserie til det lidt større badeværelse, som gør det nemt at skabe et udtryk, der emmer af design og kvalitet. Møblerne er udformet i et stilrent, skandinavisk design med lige linjer og rette vinkler. Artic fås i farverne hvid, peach, sort askefiner og askegrå.

Også Graphic udstråler skandinavisk kvalitet og fornemmelse for design, men her er fokus på maksimal opbevaring på minimal plads. Møblerne er små og slanke og baseret på moduler, som er nemme at kombinere. Graphic fås i farverne hvid, grå, grøn og beige.

VÆRD AT TÆNKE PÅ

Gustavsbergs møbler er skabt til at modstå tidens tand, men husk, at dine behov og din hverdag på badeværelset kan forandres med tiden. Du vil ikke fortryde, at du satsede på kvalitet og smart opbevaring.



SOFT CLOSE-MØBLER

På et badeværelse kan akustikken medføre, at pludselige og høje lyde opleves som særligt forstyrrende. Med soft close lukkes skabsdøre og skuffer blødt og lydløst.



MODSTANDSDYGTIGT MOD FUGT

Træmaterialet i Gustavsbergs badeværelsesmøbler er udviklet og testet til lang holdbarhed i varme og fugtige badeværelsesmiljøer. Smart formgivning – fx håndvaskens fremspring på vores skabe – beskytter mod vandspild og eliminerer unødige fugtfælder.

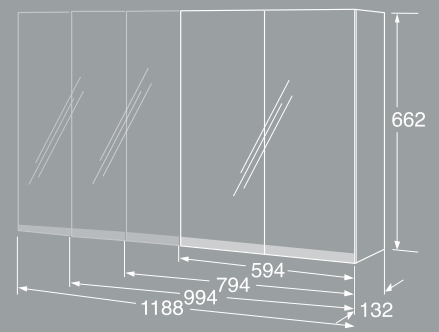


Artic badeværelses- møbler

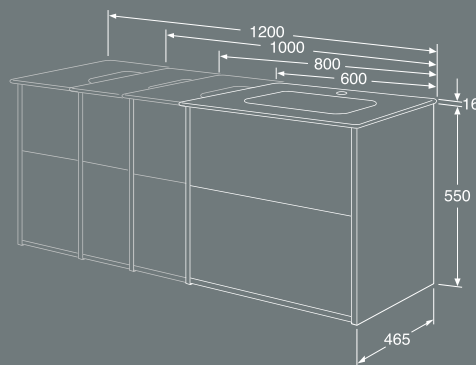
Artics tidløse design vil gøre ethvert badeværelse smukkere. Artic er en spartansk serie, men skabene kan rumme alt, hvad du har brug for at opbevare på et badeværelse.

Møblerne har standardmål og byder på masser af opbevarings- og afsætningsplads og mange smarte detaljer. Kabinet og låge i samme farve skaber et harmonisk badeværelse.

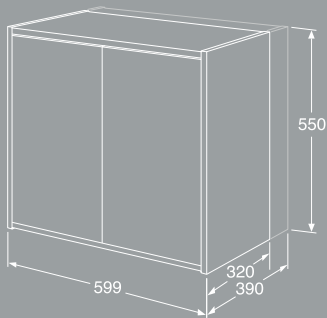
Spejlskabe



Vaskeskabe med håndvask



Vægskabe



Farver



Hvit



Askegrå

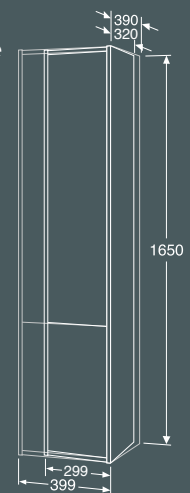


Sort ask




Peach

Højskabe



Spejle samt belysning til spejle og spejlskabe



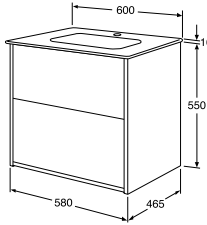


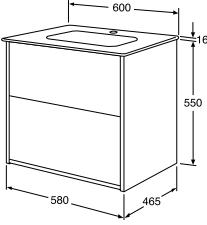




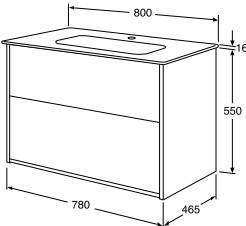


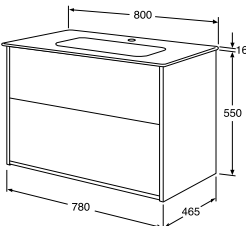



GREB OG KNOPPER


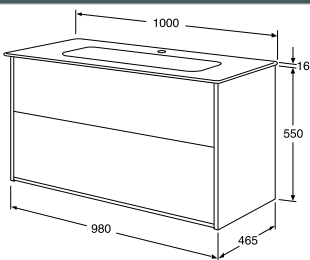


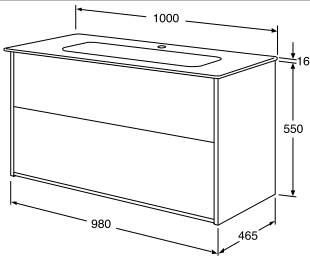




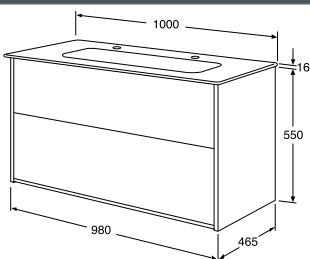


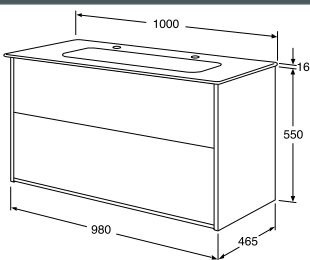




Samtlige greb og knopper passer til alle vores badeværelsesmøbler. Flere af knopperne kan desuden monteres på væggen som håndklædekroge. Du finder hele sortimentet på side 39.



Artic vaskeskabe med håndvask


- Ophængningssystem, som gør det enkelt og hurtigt at montere og justere
- Låger med Soft Close, som lukker blødt og lydøst
- Skuffer med fuldt udtræk giver et godt overblik over indholdet
- Fås i forskellige farver med håndvask i traditionel hvid eller matsort
- Kabinet, låger og skuffer i samme farve og materiale
- Plads til at trække rør bag skufferne
- Porcelænsvask i fuld bredde med et slankt design og god afsætningsplads
- Fremstillet af vådrumsgodkendte materialer til fugtige miljøer
- Enkel og rengøringsvenlig vandlås med pop op-funktion inkluderet
- Stikkontakt og skuffebelysning som tilvalg
- Mange greb i forskellige udformninger som tilvalg
- Fås også med grebsfri åbning, push-open


	Farve	Art-nr	VVS-nr	
Bredde 600 mm med hvid håndvask				
		Hvid	GB71ACVU60TM01	784402630
		Sort ask	GB71ACVU60TK01	784402631
		Askegrå	GB71ACVU60TL01	784402632
		Peach	GB71ACVU60T00	784402636
				
Bredde 600 mm med ebony sort håndvask				
		Hvid	GB71ACVU60TM33	784402246
		Sort ask	GB71ACVU60TK33	784402831
		Askegrå	GB71ACVU60TL33	784402832
		Peach	GB71ACVU60T033	784402836
				
		Skuffeindsats 600 mm, passer kun i den nederste skuffe	GB7199DRBL60	784407973
		Push-open-funktion til 600 mm skuffe, bestil 1 sæt/skuffe	GB7199PU60	784407913
Bredde 800 mm med hvid håndvask				
		Hvid	GB71ACVU80TM01	784402640
		Sort ask	GB71ACVU80TK01	784402641
		Askegrå	GB71ACVU80TL01	784402642
		Peach	GB71ACVU80T001	784402646
				
Bredde 800 mm med ebony sort håndvask				
		Hvid	GB71ACVU80TM33	784402840
		Sort ask	GB71ACVU80TK33	784402841
		Askegrå	GB71ACVU80TL33	784402842
		Peach	GB71ACVU80T033	784402846
				
		Skuffeindsats 800 mm, passer kun i den nederste skuffe.	GB7199DRBL80	784407974

		Farve	Art-nr	VVS-nr
		Push-open-funktion til 800 mm skuffe, bestil 1 sæt/skuffe	GB7199PU80	784407914
Bredde 1000 mm med hvid håndvask				
		Hvid	GB71ACVU10TM011	784402650
		Sort ask	GB71ACVU10TK011	784402651
		Askegrå	GB71ACVU10TL011	784402652
		Peach	GB71ACVU10T0011	784402656
				
Bredde 1000 mm med ebony sort håndvask				
		Hvid	GB71ACVU10TM331	784402850
		Sort ask	GB71ACVU10TK331	784402851
		Askegrå	GB71ACVU10TL331	784402852
		Peach	GB71ACVU10T0331	784402856
				
	Skuffeindsats 1000 mm, passer kun i den nederste skuffe.	GB7199DRBL10	784407975	
	Push-open-funktion til 1000 mm skuffe, bestil 1 sæt/skuffe	GB7199PU10	784407915	
Bredde 1000 mm med hvid håndvask to armaturhuller				
		Hvid	GB71ACVU10TM012	784402750
		Sort ask	GB71ACVU10TK012	784402751
		Askegrå	GB71ACVU10TL012	784402752
		Peach	GB71ACVU10T0012	784402756
				
Bredde 1000 mm med ebony sort håndvask to armaturhuller				
		Hvid	GB71ACVU10TM332	784402950
		Sort ask	GB71ACVU10TK332	784402951
		Askegrå	GB71ACVU10TL332	784402952
		Peach	GB71ACVU10T0332	784402956
				
	Skuffeindsats 1000 mm, passer kun i den nederste skuffe.	GB7199DRBL10	784407975	
	Push-open-funktion til 1000 mm skuffe, bestil 1 sæt/skuffe	GB7199PU10	784407915	

		Farve	Art-nr	VVS-nr
Bredde 1200 mm med hvid håndvask to armaturhuller				
		Hvid	GB71ACVU12TM01	784402760
		Sort ask	GB71ACVU12TK01	784402761
		Askegrå	GB71ACVU12TL01	784402762
		Peach	GB71ACVU12T001	784402766
				


Bredde 1200 mm med ebony sort håndvask to armaturhuller				
		Hvid	GB71ACVU12TM33	784402960
		Sort ask	GB71ACVU12TK33	784402961
		Askegrå	GB71ACVU12TL33	784402962
		Peach	GB71ACVU12T033	784402966
				


	Skuffeindsats 1200 mm, passer kun i den nederste skuffe.	GB7199DRBL12	784407976
---	--	--------------	-----------

	Push-open-funktion til 1200 mm skuffe, bestil 1 sæt/skuffe	GB7199PU12	784407916
--	--	------------	-----------

Ben med justerbare fødder

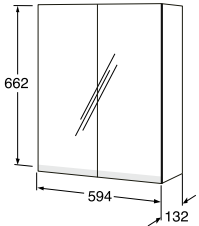


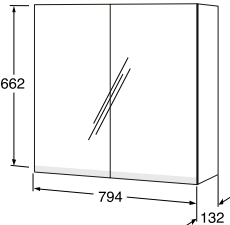


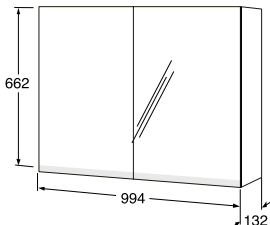


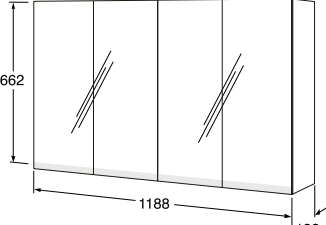


- Får badeværelset til at virke mere møbleret, fås i hvid eller sort
- Ben til underskab (skabet skal altid monteres på væggen)

		Farve	Art-nr	VVS-nr
	Hvid	GB71ACLFVUWM	784405990	
	Matsort	GB71ACLFVUBL	784405991	

Alternativ bundventil				
	Matsort propp til bundventil (til udskiftning af medfølgende bundventil i krom)	GB7199ACPOPBL	747057511	

Artic spejlskab

- Dobbeltsidede spejllåger med dæmpet lukning
- Integreret stikkontakt i skabet
- Matterede kanter nederst på spejlet modvirker fedtpletter
- Magnet til småting og forstørrelsesspejl medfølger og kan monteres på valgfrit sted
- LED-belysning under skabet
- 2 flytbare glashylder
- Til montering i område 2 på badeværelset
- Tæthedsklasse IP44
- Beregnet til fast montering på væg
- Elinstallation skal foretages af en autoriseret elektriker
- Ophængningssystem, som hurtigt og enkelt kan monteres på væggen og justeres til den rigtige position
- Vådbrugsgodkendt spånplade til fugtige miljøer

		Farve	Art-nr	VVS-nr
Bredde 600 mm				
		Hvid	GB71ACMC60TM	784407430
		Sort ask	GB71ACMC60TK	784407431
		Askegrå	GB71ACMC60TL	784407432
		Peach	GB71ACMC60T0	784407436
				
Bredde 800 mm				
		Hvid	GB71ACMC80TM	784407440
		Sort ask	GB71ACMC80TK	784407441
		Askegrå	GB71ACMC80TL	784407442
		Peach	GB71ACMC80T0	784407446
				
Bredde 1000 mm				
		Hvid	GB71ACMC10TM	784407450
		Sort ask	GB71ACMC10TK	784407451
		Askegrå	GB71ACMC10TL	784407452
		Peach	GB71ACMC10T0	784407456
				
Bredde 1200 mm (består af 2 stk. 600 mm skabe)				
		Hvid	GB71ACMC12TM	784407460
		Sort ask	GB71ACMC12TK	784407461
		Askegrå	GB71ACMC12TL	784407462
		Peach	GB71ACMC12T0	784407466
				

Artic vægskab

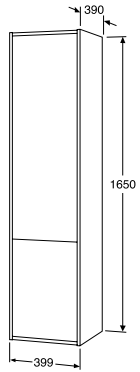




- Låger med Soft Close
- To flytbare hylder i glas
- Kan også monteres som overskab eller på ben for at få badeværelset til at virke mere møbleret
- Fås i to forskellige dybder: 32 cm og 39 cm
- Kabinet og låge i samme farve og materiale
- Ophængningssystemet er nemt og hurtigt at montere på væggen
- Mange greb i forskellige udformninger som tilvalg
- Fremstillet af vådrumsgodkendte materialer til fugtige miljøer

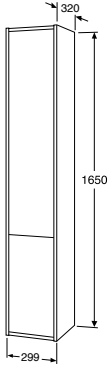






Bredde 600 mm, dybde 390 mm		Farve	Art-nr	VVS-nr
		Hvid	GB71ACSC6039TM	784401240
		Sort ask	GB71ACSC6039TK	784401241
		Askegrå	GB71ACSC6039TL	784401242
		Peach	GB71ACSC6039T0	784401246
				

Bredde 600 mm, dybde 320 mm		Farve	Art-nr	VVS-nr
		Hvid	GB71ACSC6032TM	784401230
		Sort ask	GB71ACSC6032TK	784401231
		Askegrå	GB71ACSC6032TL	784401232
		Peach	GB71ACSC6032T0	784401236
				

Artic højskab

- Låger med Soft Close
- Vendbare låger til højre- eller venstremontage
- En fast hyld i træ og fire flytbare hylder i glas
- Kabinet og låge i samme farve og materiale
- Med smart opbevaring på indersiden af den øverste låge
- Ophængningssystemet er nemt og hurtigt at montere på væggen
- Mange greb i forskellige udformninger som tilvalg
- Fremstillet af vådrumsgodkendte materialer til fugtige miljøer

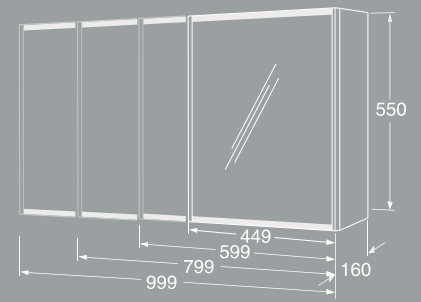
Bredde 400 mm, dybde 390 mm		Farve	Art-nr	VVS-nr
		Hvid	GB71ACTC40TM	784405240
		Sort ask	GB71ACTC40TK	784405241
		Askegrå	GB71ACTC40TL	784405242
		Peach	GB71ACTC40T0	784405246
				
		VASKETØJSKURV Vasketøjskurv til højskabets nedre del	GB71GBLB30	784418780

		Farve	Art-nr	VVS-nr
Bredde 300 mm, dybde 320 mm				
		Hvid	GB71ACTC30TM	784405230
		Sort ask	GB71ACTC30TK	784405231
		Askegrå	GB71ACTC30TL	784405232
		Peach	GB71ACTC30TO	784405236
				
Ben med justerbare fødder 320 mm dybt væg- eller højskab (skabet skal altid monteres på væggen)				
		Hvid	GB71ACLF32WM	784405930
		Matsort	GB71ACLF32BL	784405931
Ben med justerbare fødder 390 mm dybt væg- eller højskab (skabet skal altid monteres på væggen)				
		Hvid	GB71ACLF39WM	784405940
		Matsort	GB71ACLF39BL	784405941

Graphic badeværelses- møbler

Graphic har lidt slankere mål end de fleste andre badeværelsesmøbler. Designet er baseret på grafiske former og mål, som gentager sig, fx er tre vægskabe tilsammen nøjagtigt lige så høje som et højskab, hvilket gør det nemt at indrette med Graphic. Væg- og højskabene fås desuden i to forskellige dybder, så de passer til både store og lidt mindre badeværelser. Kabinet og låge i samme farve skaber et harmonisk badeværelse.

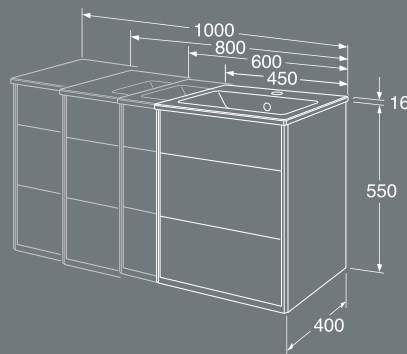
Spejlskabe



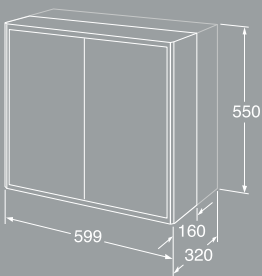
Spejle samt
belysning
til spejle og
spejlskabe



Vaskeskabe med håndvask



Vægskabe



Farver



Hvid

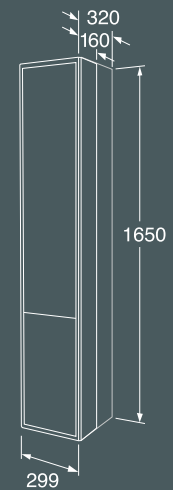


Grøn

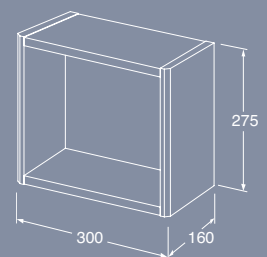


Grå

Højskabe



Opbevaringskabe



GREB OG KNOPPER

Samtlige greb og knopper passer til alle vores badeværelsesmøbler. Flere af knopperne kan desuden monteres på væggen som håndklædekroge. Du finder hele sortimentet på side 39.



Graphic vaskeskabe med håndvask

- Mindre dybdemål, så de også passer ind på mindre badeværelser
- Skjult rum til opbevaring af småting og plads til montering af stikkontakt
- Fronten kan vippe ned, så man får ekstra afsætningsplads ved behov, og indeholder en magnet til fastgørelse af småting
- Låger med Soft Close, som lukker blødt og lydløst
- Skuffer med fuldt udtræk, så du kan se hele skuffens indhold
- Plads til at trække rør bag skufferne
- Pladsbesparende vaskeskabsvandlås med pop-op-funktion medfølger
- Fås i tre forskellige farver
- Kabinet, låger og skuffer i samme farve og materiale
- Materiale: Vådrumsgodkendt MDF, som er tilpasset fugtige miljøer
- Porcelænsvask i fuld bredde
- Ophængningssystem, som hurtigt og enkelt kan monteres på væggen og justeres til den rigtige position
- Mange greb i forskellige udformninger som tilvalg
- Stikkontakt og skuffeindsats som tilvalg

		Farve	Art-nr	VVS-nr
Bredde 450 mm				
		Hvid	GB71GCVU45DHWB	784429120
		Grå	GB71GCVU45GRWB	784429122
		Grøn	GB71GCVU45GNWB	784429127
		Skuffeindsats 450 mm	GB71GCDR45	784428820
Bredde 600 mm				
		Hvid	GB71GCVU60DHWB	784429130
		Grå	GB71GCVU60GRWB	784429132
		Grøn	GB71GCVU60GNWB	784429137
		Skuffeindsats 600 mm	GB71GCDR60	784428830
Bredde 800 mm				
		Hvid	GB71GCVU80DHWB	784429140
		Grå	GB71GCVU80GRWB	784429142
		Grøn	GB71GCVU80GNWB	784429147
		Skuffeindsats 800 mm	GB71GCDR80	784428840

		Farve	Art-nr	VVS-nr
Bredde 1000 mm				
		Hvid	GB71GCVU10DHWB	784429150
		Grå	GB71GCVU10GRWB	784429152
		Grøn	GB71GCVU10GNWB	784429157
		Skuffeindsats 1000 mm	GB71GCDR10	784428850

Graphic spejlskab

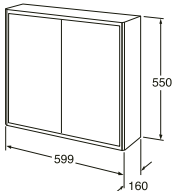


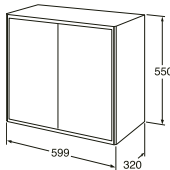


- Dobbeltsidede spejllåger med Soft Close
- To flytbare hylder i glas
- Plads til montering af stikkontakt
- Matterede underkant modvirker fingeraftryk på spejlet
- Materiale: Vådrumsgodkendt MDF, som er tilpasset fugtige miljøer

- Ophængningssystem, som hurtigt og enkelt kan monteres på væggen og justeres til den rigtige position
- Badeværelseslampe og stikkontakt som tilvalg
- Forstørrelsesglas til montering på valgfrit sted medfølger
- Magnet til småting til montering på valgfrit sted medfølger

		Farve	Art-nr	VVS-nr
Bredde 450 mm				
		Hvid	GB71GCMC45DH	784426120
		Grå	GB71GCMC45GR	784426122
		Grøn	GB71GCMC45GN	784426127
Bredde 600 mm				
		Hvid	GB71GCMC60DH	784426230
		Grå	GB71GCMC60GR	784426232
		Grøn	GB71GCMC60GN	784426237
Bredde 800 mm				
		Hvid	GB71GCMC80DH	784426240
		Grå	GB71GCMC80GR	784426242
		Grøn	GB71GCMC80GN	784426247
Bredde 1000 mm				
		Hvid	GB71GCMC10DH	784426250
		Grå	GB71GCMC10GR	784426252
		Grøn	GB71GCMC10GN	784426257

Graphic vægskab

- Fås i to dybder til fleksibel opbevaring selv i mindre rum
- Låger med Soft Close
- To flytbare hylder i glas
- Kan kombineres med flere Graphic væg- og højskabe til opbevaringsmoduler
- Fås i tre forskellige farver
- Kabiner og låger i samme farve og materiale
- Materiale: Vådrumsgodkendt MDF, som er tilpasset fugtige miljøer
- Ophængningssystem, som hurtigt og enkelt kan monteres på væggen og justeres til den rigtige position
- Supplér med topplade med integreret belysning
- Mange greb i forskellige udformninger som tilvalg

	Farve	Art-nr	VVS-nr			
Dybde 160 mm						
				Hvid	GB71GCSC6016DH	784420130
				Grå	GB71GCSC6016GR	784420132
				Grøn	GB71GCSC6016GN	784420137
						
Dybde 320 mm						
				Hvid	GB71GCSC6032DH	784420530
				Grå	GB71GCSC6032GR	784420532
				Grøn	GB71GCSC6032GN	784420537
						

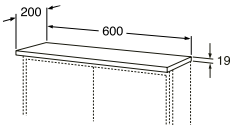


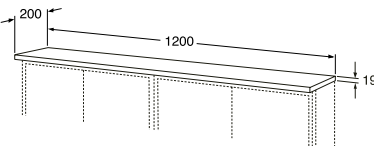


Graphic opbevaringskub

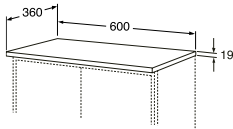


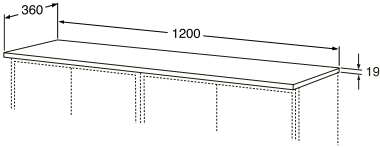


- Kan kombineres med Graphic vægskab til opbevaringsmoduler
- Fås i tre forskellige farver
- Materiale: Vådrumsgodkendt MDF, som er tilpasset fugtige miljøer
- Ophængningssystem, som hurtigt og enkelt kan monteres på væggen og justeres til den rigtige position

	Farve	Art-nr	VVS-nr			
Opbevaringskub						
				Hvid	GB71GCOS30DH	784427730
				Grå	GB71GCOS30GR	784427732
				Grøn	GB71GCOS30GN	784427737
						

Graphic topplade til vægskab

- Giver dit Graphic vægskab mere afsætningsplads og et flottere udseende
- To forskellige længder til montering på ét eller to vægskabe i bredden
- Integreret belysning lyser skabet op indvendigt, når lågerne er åbne, og giver en flot stemningsbelysning, når de er lukkede
- Materiale: Vådrumsgodkendt MDF og spånplade, som er tilpasset fugtige miljøer

	Farve	Art-nr	VVS-nr			
Til vægskab med 160 mm dybde						
				Hvid	GB71GCTP6016DH	784428130
				Grå	GB71GCTP6016GR	784428132
				Grøn	GB71GCTP6016GN	784428137
						
Beregnet til 2 stk. 600 mm skabe monteret ved siden af hinanden.						
				Hvid	GB71GCTP1216DH	784428160
				Grå	GB71GCTP1216GR	784428162
				Grøn	GB71GCTP1216GN	784428167
						

		Farve	Art-nr	VVS-nr
Til vægskab med 320 mm dybde				
		Hvid	GB71GCTP6032DH	784428230
		Grå	GB71GCTP6032GR	784428232
		Grøn	GB71GCTP6032GN	784428237
				
Beregnet til 2 stk. 600 mm skabe monteret ved siden af hinanden.				
		Hvid	GB71GCTP1232DH	784428260
		Grå	GB71GCTP1232GR	784428262
		Grøn	GB71GCTP1232GN	784428267
				

Graphic højskab

- Fås i to dybder til fleksibel opbevaring selv i mindre rum
- Mindre dybdemål (160 mm), så de også passer ind på mindre badeværelser
- Dybere model (320 mm) med smart opbevaring i den øverste låge
- Låger med Soft Close
- Vendbare låger til højre- eller venstremontage
- En fast hylde i træ og fire flytbare hylder i glas
- Kan kombineres med Graphic væg- og højskabe til opbevaringsmoduler
- Ét højskab har samme højde som tre Graphic vægskabe
- Fås i tre forskellige farver
- Kabinet og låger i samme farve og materiale
- Materiale: Vådbrugsgodkendt MDF, som er tilpasset fugtige miljøer
- Ophængningssystem, som hurtigt og enkelt kan monteres på væggen og justeres til den rigtige position
- Mange greb i forskellige udformninger som tilvalg

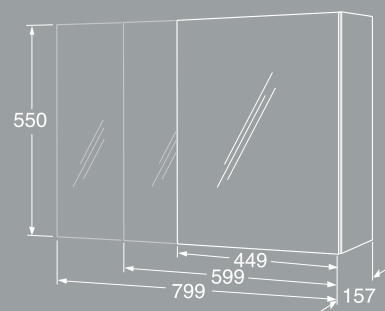
		Farve	Art-nr	VVS-nr
Dybde 160 mm				
		Hvid	GB71GCTC16DH	784425130
		Grå	GB71GCTC16GR	784425132
		Grøn	GB71GCTC16GN	784425137
		 		
Dybde 320 mm				
		Hvid	GB71GCTC32DH	784425530
		Grå	GB71GCTC32GR	784425532
		Grøn	GB71GCTC32GN	784425537
		 		

Graphic Base badeværelses- møbler

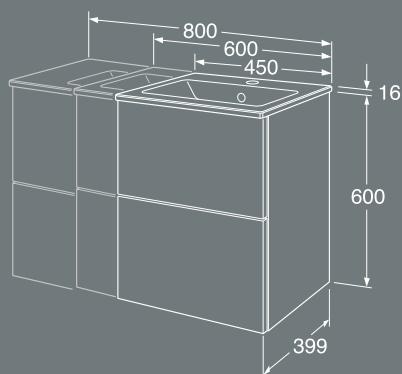
Vores populære møbelserie Graphic med Graphic Base: Den har et enklere design og en lavere pris, så endnu flere kan nyde at have et funktionelt badeværelse.

Mange af de smarte løsninger fra Graphic er bevaret, men Graphic Base fås kun i hvid og kun med glatte låger, hvilket gør det nemmere at vælge armaturer og andet tilbehør. Det skal være enkelt for alle at skabe et flot og funktionelt badeværelse til en fornuftig pris.

Spejlskåp



Vaskeskabe med håndvask i fuld bredde



Farve




Hvid

GREB OG KNOPPER

Samtlige greb og knopper passer til alle vores badeværelsesmøbler. Flere af knopperne kan desuden monteres på væggen som håndklædekroge. Du finder hele sortimentet på side 39.

Højskab



Spejle samt belysning til spejle og spejlskabe



Graphic Base vaskeskabe med håndvask

- Mindre dybdemål, så de også passer ind på mindre badeværelser
- Plads til montering af stikkontakt i skuffen (tilvalg)
- Låger med Soft Close, som lukker blødt og lydløst
- Skuffer med 3/4-udtræk
- Pladsbesparende vaskeskabsvandlås med pop-op-

- funktion medfølger
- Kabinet, låger og skuffer i samme farve og materiale
- Materiale: Fugtfast spånplade beregnet til vådrum
- Håndvask i porcelæn
- Ophængningssystem, som er nemt at montere og justere
- Mange greb i forskellige udformninger som tilvalg

		Farve	Art-nr	VVS-nr
Bredde 450 mm				
		Hvid	GB71GBVU45AGWB	784419120
Bredde 600 mm				
		Hvid	GB71GBVU60AGWB	784419130
Bredde 800 mm				
		Hvid	GB71GBVU80AGWB	784419140

Graphic Base spejlskab

- Dobbeltsidede spejllåger med Soft Close
- To flytbare hylder i glas
- Plads til montering af stikkontakt
- Materiale: Fugtfast spånplade beregnet til vådrum

- Ophængningssystem, som hurtigt og enkelt kan monteres på væggen
- Belysning og stikkontakt som tilvalg

		Farve	Art-nr	VVS-nr
Bredde 450 mm				
		Hvid	GB71GBMC45AG00	784416120
Bredde 600 mm				
		Hvid	GB71GBMC60AG00	784416230
Bredde 800 mm				
		Hvid	GB71GBMC80AG00	784416240

Graphic Base højskab

- Låger med Soft Close
- Vendbare låger til højre- eller venstremontage
- Fire flytbare hylder i glas
- Materiale: Fugtfast spånplade beregnet til vådrum
- Ophængningssystem, som er nemt at montere
- Udtræk med vaskekurv som tilvalg
- Kabinet, låger og skuffer i samme farve og materiale
- Mange greb i forskellige udformninger som tilvalg

	Farve	Art-nr	VVS-nr	
		Hvid	GB71GBTC30AG	784415530
				

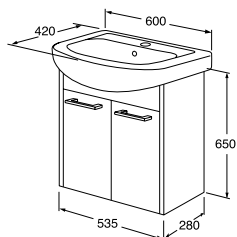
Udtræk med vasketøjskurv til højskab


- Udtræk med vasketøjskurv til højskab
- Aftagelig trådkurv i metal, som gør kurven nem at bære ud i bryggerset.
- Leveres med monteringsanordning og udtræksskiner.
- Passer til venstre- eller højremontage.

	Farve	Art-nr	VVS-nr
	Grå	GB71GBLB30	784418780

Nordic³ vaskeskab med håndvask

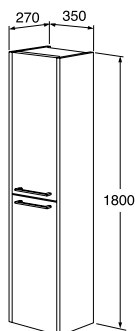
- Kabinet og låger i samme materiale
- Skabene leveres samlede
- Låger med soft close, så de lukker uden en lyd
- Åbning i skabets bund til gulvaflob
- Håndvask i hygiejnisk, bæredygtigt og tætsintret sanitetsporcelæn
- Greb i aluminium medfølger
- Lågerne har forborede huller til de medfølgende greb
- Tilvælg vandlås til vaskeskabene




Farve	Art-nr	VVS-nr
Glossy white	GB71B032E4WB	779472830
Light wood	GB71B032E9WB	779472835
		

Nordic³ højskab

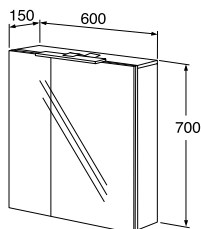
- Kabinet og låger i samme materiale
- Skabene leveres samlede
- Låger med soft close, så de lukker uden en lyd
- Greb i aluminium medfølger
- Med to flytbare glashylder og en fast hylde
- Vendbare, så lågerne kan venstre- eller højrehænges.




Farve	Art-nr	VVS-nr
Glossy white	GB71B03300E4	779475130
Light wood	GB71B03300E9	779475135
		

Nordic³ spejlskab

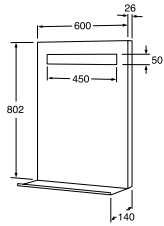

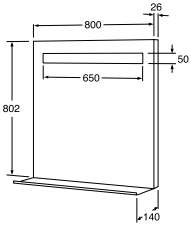
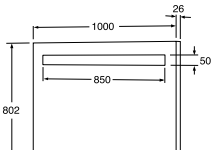

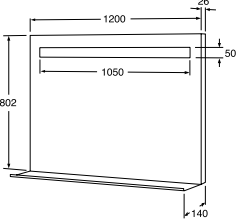

- Asymmetriske spejllåger
- Med to flytbare glashylder
- Med LED-belysning
- Beregnet til fast montering på væg
- Elinstallationen skal foretages af en autoriseret elektriker
- Tæthedsklasse IP44
- Alle monteringsdele medfølger
- Til montering i område 2 på badeværelset



Farve	Art-nr	VVS-nr
Glossy white	GB71A47900E4	779475130
Light wood	GB71A03300E9	779475135
		

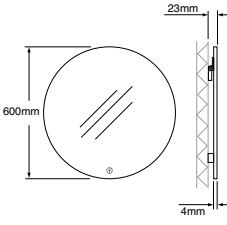

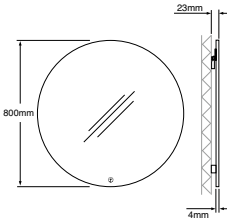

Spejl med belysning og hylde

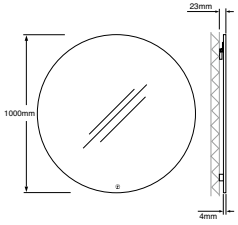





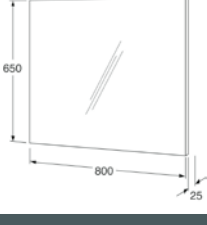

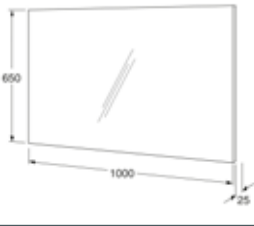

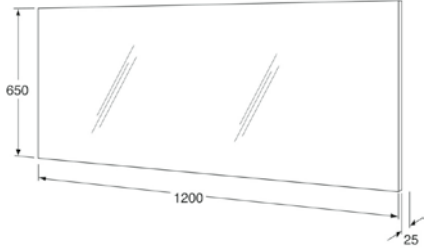

- Alle monteringsdele medfølger
- Integreret LED-belysning 600 mm – 10W, 800 mm – 11W, 1000 mm – 13W, 1200 mm – 15W
- Varmt hvidt lys, 4000K
- IP44-klassificeret
- Transformator inkluderet
- Elinstallation skal foretages af en autoriseret elektriker
- Den nederste hylde kan tages af

			Art-nr	VVS-nr
Bredde 600 mm				
			GB7199ML60BL	784407231
Bredde 800 mm				
			GB7199ML80BL	784407241
Bredde 1000 mm				
			GB7199ML10BL	784407251
Bredde 1200 mm				
			GB7199ML12BL	784407261

Spejle

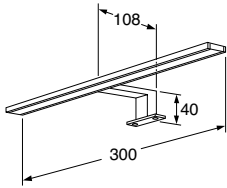
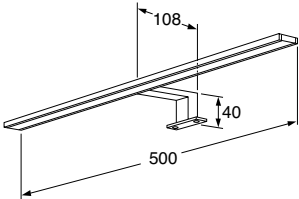

- Alle monteringsdele medfølger
- Enkel installation med justerbar ophængning
- Kan kombineres med belysning

			Art-nr	VVS-nr
Ø 600 mm				
			GB71GCMR60	784439060
Ø 800 mm				
			GB71GCMR80	784439080

			Art-nr	VVS-nr
Ø 1000 mm				
			GB71GCMR10	784439100
Bredde 450 mm				
			GB7148804500U	784407020
Bredde 600 mm				
			GB7148806000U	784407030
Bredde 800 mm				
			GB7148808000U	784407040
Bredde 1000 mm				
			GB7148801000U	784407050
Bredde 1200 mm				
			GB7148801200U	784407060

Belysning til spejlskabe og spejle

- Alle monteringsdele medfølger
- LED-belysning, farvetemperatur 3000K
- Tæthedsklasse IP44
- Elinstallationen skal foretages af en autoriseret elektriker
- Til montering i område 2 på badeværelset
- Luminans 1500 lux ved 30 cm / 1000 lux ved 50 cm 8W, 640lm, 3000K
- Kan ikke dæmpes
- Med indbygget transformator

	Farve	Art-nr	VVS-nr
Længde 300 mm			
	Krom	GB71GCCL30	784428914
	Sort	GB71GCCL30BL	784407813
Længde 500 mm			
	Krom	GB71GCCL50	784428934
	Sort	GB71GCCL50BL	784407815
Bredde 45 mm			
	Krom/frosted glas	GB7148804601 (1st)	790140104

Belysning til skuffe i vaskeskab eller stemningsbelysning under badeværelsesskab

- Passer til skuffer i Graphic- og Artic-vaskeskabe
- Sensor aktiverer belysningen, når skuffen åbnes
- Ved montering som stemningsbelysning under badeværelsesskabe tilsluttes strømmen en separat stikkontakt
- 2,0 meter ledning med kabelkanal til skjult montering
- Strømforsyning 12V DC
- Lyskilde LED
- Effekt 2,0 W
- Lystemperatur 3000K
- Tæthedsklasse IP21. Til montering uden for område 2 på badeværelset.

	Farve	Art-nr	VVS-nr
	Skuffebelysnings-sæt med transformator	GB7199DLLRD	
	Skuffebelysnings-sæt uden transformator	GB7199DLLR	

Stikkontakt








- Pladsbesparende stikkontakt, som kan placeres i valgfrit skab. Til opladning af el-tandbørste eller til hårtørrer eller barbermaskine
- Alle monteringsdele medfølger
- Tæthedsklasse IP44
- Elinstallationen skal foretages af en autoriseret elektriker











	Farve	Art-nr	VVS-nr
	Hvid	GB711800220	784489920

Greb og knopper

Prikken over i'et: grebene. Med dem kan du forandre udtrykket på badeværelset fra trendy og moderne til landligt.

Samtlige greb og knopper passer til alle vores badeværelsesmøbler. Flere af knopperne kan desuden monteres på væggen som håndklædekroge.

		Farve	Dimension	Art-nr	VVS-nr
	Greb H2	Sort/krom	C-C mellem skruer 96 mm	GB7199H2CW096	784408224
			C-C mellem skruer 128 mm	GB7199H2CW128	84408234
	Greb H4	Krom	C-C mellem skruer 128 mm	GB7199H4CR128	784408434
			C-C mellem skruer 160 mm	GB7199H4CR160	784408444
			C-C mellem skruer 224 mm	GB7199H4CR224	784408454
	Greb H4	Sort	C-C mellem skruer 128 mm	GB7199H4BL128	784408431
			C-C mellem skruer 160 mm	GB7199H4BL160	784408441
			C-C mellem skruer 224 mm	GB7199H4BL224	784408451
	Greb H5	Hvid	C-C mellem skruer 32 mm	GB7199H5WH032	784408500
			C-C mellem skruer 128 mm	GB7199H5WH128	784408530
	Greb H8	Krom/sort læder	C-C mellem skruer 160 mm	GB7199H8CB160	
		Messing/brunt læder	C-C mellem skruer 160 mm	GB7199H8BN160	
		Sort/sort læder	C-C mellem skruer 160 mm	GB7199H8BB160	
	Greb H9	Sort ask	C-C mellem skruer 128 mm	GB7199H9BL128	784408611
		Sort ask	C-C mellem skruer 256 mm	GB7199H9BL256	784408621
		Natur eg	C-C mellem skruer 128 mm	GB7199H9OK128	784408615
		Natur eg	C-C mellem skruer 256 mm	GB7199H9OK256	784408625
	Greb H10	Sort	C-C mellem skruer 160 mm	GB7199H10BL160	784408631
		Sort	C-C mellem skruer 256 mm	GB7199H10BL256	784408641
		Messing	C-C mellem skruer 160 mm	GB7199H10BR160	784408638
		Messing	C-C mellem skruer 256 mm	GB7199H10BR256	784408648

		Farve	Dimension	Art-nr	VVS-nr
	Knop K3 til møbler	Sort læder/krom	Længde 65 mm	GB7199K3BCR00	784408934
		Brunt læder/messing	Længde 65 mm	GB7199K3BBR00	784408935
	Knop K1 til møbler eller væg	Porcelæn/messing	ø 30 mm	GB7199K1PB000	784408915
	Knop K2 til møbler eller væg	Krom	ø 25 mm	GB7199K2CR000	784408924
	Knop K5 til møbler eller væg	Messing	ø 24 mm	GB7199K5BR000	784408955
		Kobber	ø 24 mm	GB7199K5CU000	784408958
	Knop K6 til møbler eller væg	Sort	ø 27 mm	GB7199K6BL000	784408961
		Hvid	ø 27 mm	GB7199K6WH000	784408960
	Knop K7 til møbler eller væg	Krom	ø 25 mm	GB7199K7CR000	
	Knop K8 til møbler eller væg	Hvid marmor/børstet krom	ø 28 mm	GB7199K8WM000	
		Grøn marmor/børstet krom	ø 28 mm	GB7199K8GM000	
	Knop K9 til møbler eller væg	Messing	ø 16 mm	GB7199K9BR000	
		Sort	ø 16 mm	GB7199K9BL000	
	Knop K10 til møbler eller væg	Sort	Bredde 60 mm	GB7199K10BL00	784408971
		Børstet messing	Bredde 60 mm	GB7199K10BR00	784408978
	Knop K11 til møbler eller væg	Sort	ø 28 mm	GB7199K11BL00	784408981
		Krom	ø 28 mm	GB7199K11CR00	784408984
		Børstet messing	ø 28 mm	GB7199K11BR00	784408988

Push open til vaskeskabsskuffer i Articserien. Alternativ til dig, der ikke vil montere greb på skufferne i vaskeskabet.



Push open-sæt til 60 cm vaskeskab		GB7199PU60	784407913
Push open-sæt til 80 cm vaskeskab		GB7199PU80	784407914
Push open-sæt til 100 cm vaskeskab		GB7199PU10	784407915
Push open-sæt til 120 cm vaskeskab		GB7199PU12	784407916

Artic Pro møbler til bryggerset

Med Artic Pro, som er Gustavsbergs nye produkter til bryggerset, kan du indrette dit bryggers eller vaskedelen af dit badeværelse lige så stilrent som selve badeværelset.





GREB OG KNOPPER

Samtlige greb og knopper passer til alle vores badeværelsesmøbler. Flere af knopperne kan desuden monteres på væggen som håndklædekroge. Du finder hele sortimentet på side 39.

Vægskabene i hvidt er lidt højere end de fleste andre modeller på markedet for at sikre en mere effektiv opbevaring.

Bordplader i hvid eller mat sort kan specialbestilles, så de passer perfekt ind i dit vaskerum.

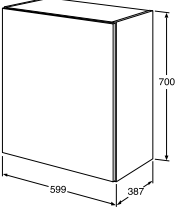


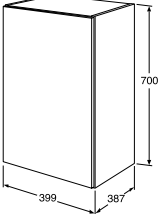





Et hvidt sidestykke med justerbare fødder skjuler vaskemaskinen eller vasketøjskurven fra siden.



Artic Pro vægskab

- Låge med soft close
- To flytbare træhylder
- Velegnet som overskab i bryggerset
- Ophængningssystemet er nemt og hurtigt at montere på væggen
- Mange greb i forskellige udformninger som tilvalg
- Fremstillet af vådrumsgodkendte materialer til fugtige miljøer

		Farve	Art-nr	VVS-nr
Bredde 600 mm				
		Hvid	GB71ACSC6070TM	784401160
		 		
Bredde 400 mm				
		Hvid	GB71ACSC4070TM	784401140
		 		

Armaturer

Gustavsberg har siden 1970'erne været førende inden for teknologi, som sparer vand, energi og penge. I dag har vi miljøcertificerede og miljøvaredeklarerede produkter, og flere af vores armaturer opfylder kravene i flere forskellige miljøvurderingssystemer. Vores virksomhed i Vårgårda, hvor vi har produceret armaturer siden 1920, er ISO-certificeret inden for kvalitet, miljø, energi og arbejdsmiljø.

Gustavsberg gør det nemt at træffe et både trygt og bæredygtigt valg af armatur. At det så ovenikøbet gør dit badeværelse flottere er bare en bonus.

VÆRD AT TÆNKE PÅ

Brug lidt tid på at sætte dig ind i vores armaturers mange innovative funktioner (se herunder). Du vil garanteret finde en smart løsning, som forenkler og beriger din hverdag på badeværelset. Har du små børn? Så vælg et smart termostatarmatur, som regulerer vandets temperatur og eliminerer risikoen for skoldning.



COLD-START

Innovativ teknik, som gør, at armaturet leverer 100 % koldt vand fra sin neutrale position (lige frem) – og forhindrer unødigt brug af varmt vand. Det sparer energi og penge ved hver brug.



JÆVN TEMPERATUR

Termostatarmaturet har en indbygget automatisk skoldningssikring samt varmtvandsspærre og typegodkendte kontraventiler. Det betyder, at armaturet reagerer hurtigt på de tryk- og temperaturforandringer, der kan opstå i vandgennemstrømningen og udjævner forskellene.



ELEKTRONISK LUKKEVENTIL

Den selvlukkende motorventil øger sikkerheden mod vandskader i køkkenet. Vælg mellem tre forskellige indstillinger for, hvor længe ventilen skal være åben. En diskret LED-indikator (grøn, blå, gul) angiver den valgte varighed og slukker, når ventilen lukker.



HURTIG MONTERING

Armaturet monteres med en typegodkendt hurtigmonteringsmøtrik som føres ind til stoppositionen og derefter spændes med en skruetrækker. Løsningen forenkler monteringen, sparer tid og penge og forebygger rygsmerter.



ADJUSTABLE FLOW

En smart eco-funktion, som muliggør en individuel indstilling af armaturets maksimale vandgennemstrømning. Hvis du vil, justerer du nemt den maksimale vandgennemstrømning og sparer vand og energi helt på dine vilkår. Funktionen er fuldt justerbar, så den kan tilpasses individuelt.



SAFE TOUCH

Samtlige termostatarmaturer fra gustavsberg har en safe touch funktion. Det betyder, at armaturerne er fremstillet, så det varme vand føres langs med armaturets bagside. Det minimerer varmen på forsiden af armaturet og risikoen for at brænde sig.



LÆKAGEBESKYTTELSE

Hvis der kommer vand i kontakt med detektoren, lukkes ventilen omgående, og lækagebeskyttelsen viser med en blinkende rød LED-indikator, at der er opstået en lækage. Selvom ventilen er lukket, advarer LED-indikatoren om lækage fra andre enheder.



SMART INSIDE

Takket være smarte, udskiftelige komponenter kan armaturet i fremtiden opgraderes med nye og endnu smartere funktioner. Det forlænger armaturets levetid og gør det endnu mere bæredygtigt.



ECO-FLOW

Armaturet har en effektiv og optimeret vandgennemstrømning. Du får den samme behagelige og funktionelle oplevelse, som du er vant til, men bruger mindre vand og energi. Det skåner både miljøet og din økonomi.



BLYFRI

Armaturet er fremstillet i et materiale, der har mindre end 0,1% bly af totalvægten. Med andre ord et miljøsmart armatur når det gælder forekomsten af bly. Armaturet er diskret mærket på bagsiden med laser for sporbarhed.



DUO-FUNKTION

Blandingsbatteriet fungerer som normalt med et greb, men det kan også betjenes helt digitalt. En LED-indikator viser den valgte temperatur. For at gøre det endnu smartere kan du forprogrammere tre favoritindstillinger af vandtryk og temperatur, som aktiveres med korte tryk.



Estetic brusearmatur, drejelig tud med omvendt funktion og med smart klikhylde.

Estetic håndvaskarmatur

- Organisk formsprog, som passer til alle typer badeværelser.
- Ekstra høj model, som passer til både badeværelses- og køkkenvaske, der er monteret oven på bordpladen.
- Fås i krom, matsort og mathvid.
- Alle komponenter i fødevarer godkendte materialer.
- Eco-stop, justerbart vandgennemstrømning
- Justerbar maksimumtemperatur, som giver øget skoldningsikring.
- Typegodkendt fleksibel vandtilslutning, som forenkler monteringen.

			Art-nr	VVS-nr.
		Estetic-håndvaskarmatur Uden bundventil		
		Krom	GB41218051	701620104
		Mathvid	GB41218051 41	701620110
		Matsort	GB41218051 53	701620111
		Tilbehør Estetic push-down bundventil		
		Estetic-håndvaskarmatur i høj model , velegnet som køkkenarmatur eller til håndvaske, som er monteret oven på bordpladen. Uden bundventil		
		Krom	GB41218251	701621104
		Mathvid	GB41218251 41	701621110
		Matsort	GB41218251 53	701621111
		Tilbehør Estetic push-down bundventil		
		Estetic pushdown-ventil med dækkape i porcelæn		
		Krom	GB41636575 01	747057010
		Hvid	GB41636575 25	747057030
		Mathvid	GB41636575 41	747057020
		Matsort	GB41636575 53	747057021
		Blank sort	GB41636575 23	747057011

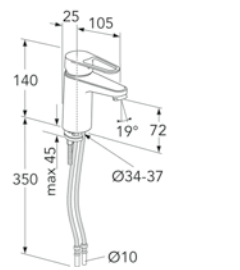

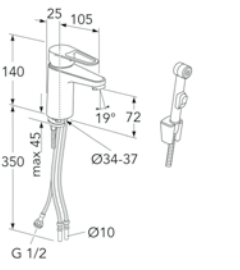

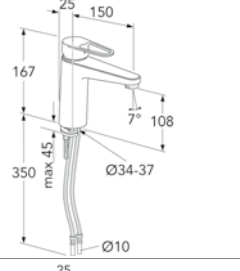

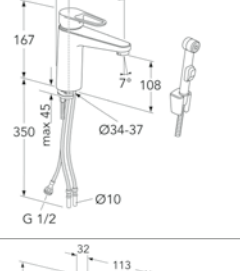

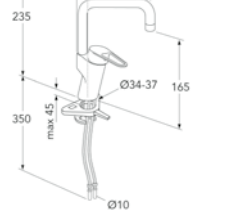

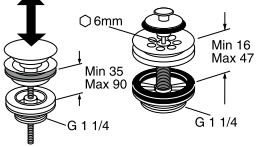

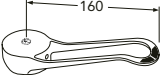

Epic håndvaskarmatur

- Armaturer i modern design
- Eco-flow for vand- og energieffektivisering
- Soft move, teknologi til let og præcis håndtering
- Justerbar maksimaltemperatur til øget beskyttelse mod skoldning
- Typegodkendt fleksibel vandtilslutning til lettere installation
- Findes i flere farver

			Art-nr	VVS-nr.
		Epic håndvaskarmatur		
		Krom	GB41219951	701674004
		Mat sort	GB41219951 53	701674011
		Børstet messing	GB41219951 24	701674085
		Epic håndvaskarmatur med sidebrus og vægfæste		
		Krom	GB41219961	703974104
		Mat sort	GB41219961 53	703974111
		Børstet messing	GB41219961 24	703974185
		Tilbehør		
		Push-down ventil krom	GB41636575 01	747057010
		Push-down ventil mat sort	GB41636575 53	747057021
		Push-down ventil børstet messing	GB41636575 24	747057025

Nautic håndvaskarmatur

- Energiklasse A eller C sparer vand og energi.
- Grebvenlig håndtag med klar farvemærkning til varmt og koldt vand
- Cold-start, som kun giver koldt vand, når grebet peger lige frem (armaturer med energiklasse A)
- Eco-flow, for vand- og energieffektivisering
- Eco-stop, justerbar maksimal vandgennemstrømning
- Soft move, teknologi til let og præcis håndtering.
- Smart inside, bæredygtig konstruktion til fremtidens krav.
- Justerbar maxtemperatur for øget skoldningsbeskyttelse
- Vandstråle med skylningsvinkel 19° giver mindre sprøjt og mere plads til hænderne
- Typegodkendt hurtigmonteringsmøtrik til lettere installation

			Art-nr	VVS-nr.
		Nautic håndvaskarmatur, energiklasse A	GB41216047	701617204
		Blyfri Med 3/8 tilslutning Med bundventil	GB412160470	701617304
		Nautic håndvaskarmatur med håndbruser og vægfæste, energiklasse A	GB41216147	703884204
		Blyfri	GB412161470	703884304
		Nautic håndvaskarmatur med håndbruser og vægfæste, energiklasse C	GB41216151	703884104
		Nautic håndvaskarmatur 150 mm tud, energiklasse A	GB41216045	701622204
		Blyfri	GB412160450	701622304
		Med 3/8 tilslutning	GB41216045R	701622234
		Nautic håndvaskarmatur 150 mm tud, med håndbruser og vægfæste, energiklasse A	GB41216145	703890204
		Blyfri	GB412161450	703890304
		Nautic håndvaskarmatur med svingtud, energiklasse C	GB41216251	701604104
		Bundventiler		
		Push-down bundventil, krom	GB41636575 01	747057010
		Løs bundventil uden overløb med rist og løfteprop, krom	GB41637445	747019010
		Tilvalsgreb		
		Et-grebs håndtag Care, Nautic Med farvemærkning til varmt og koldt vand	GB41639801 01	745156624

Nautic Care håndvaskarmatur

- Højeste energiklasse A sparer vand og energi.
- Funktionstilpasset tud i kontrastfarver
- Laminær perlator, der modvirker aerosoler
- Cold-start, som kun giver koldt vand, når grebet peger lige frem (armaturer med energiklasse A)
- Eco-flow, til vand- og energieffektivisering
- Eco-stop, justerbar maksimal vandgennemstrømning
- Soft move, teknologi til let og præcis håndtering.
- Smart inside, bæredygtig konstruktion til fremtidens krav
- Justerbar maxtemperatur for øget skoldningsbeskyttelse
- Vandstråle med skylningsvinkel 19° giver mindre sprøjt og mere plads til hænderne
- Belagt fleksibel vandtilslutning pga. hygiejniske årsager
- Keramisk pakning, som giver drypsikring og lang levetid
- Typegodkendt hurtigmonteringsmøtrik til lettere installation

			Art-nr	VVS-nr.
		Nautic Care håndvaskarmatur, energiklasse A Blyfri 	GB41216047064	701617704
		Nautic Care håndvaskarmatur 150 mm tud, energiklasse A Blyfri 	GB41216045064	701622704
		Bundventiler Push-down bundventil, krom Løs bundventil uden overløb med rist og løfteprop, krom Care Bundventil med rist, udviklet til håndvaske inden for sundhed og omsorg	GB41636575 01 GB41637445 GB41636574 01	747057010 747019010 747056210

Nautic håndvaskarmatur

- Eco-flow, for vand- og energieffektivisering
- Eco-stop, justerbar maksimal vandgennemstrømning
- Soft move, teknologi til let og præcis håndtering.
- Justerbar maxtemperatur for øget skoldningsbeskyttelse
- Keramisk pakning, som giver drypsikring og lang levetid
- Typegodkendt hurtigmonteringsmøtrik til lettere installation
- Kan funktionstilpasses med tilvalgsreb

			Art-nr	VVS-nr.
		Nautic håndvaskarmatur, med kædefæste 	GB41214247	701624204
		Tilvalgsreb Blyfri Med klar farvemærkning til varmt og koldt vand, blyfri 	GB41637360 01 GB41637363 01	745156604 745156600
		Bundventiler Push-down bundventil, krom Løs bundventil uden overløb med rist og løfteprop, krom	GB41636575 01 GB41637445	747057010 747019010

Atlantic håndvaskarmatur

- Justerbar maksimumtemperatur, som giver øget skoldningssikring.
- Eco-flow, som sparer vand og energi.
- Cold-start, som kun giver koldt vand, når grebet peges lige frem.

- Keramisk pakning, som giver drypsikring og lang levetid.
- Typegodkendt fleksibel vandtilslutning, som forenkler montagen.
- Tilbageløbssikring i henhold til SS-EN 1717 [AA].

		Art-nr	VVS-nr.
		Atlantic håndvaskarmatur	
		Standard, uden bundventil	
		Atlantic håndvaskarmatur med sidebruser og vægbeslag	
		Standard, uden bundventil	
		GB41215047	701623104
		GB41215047 0	701623504

Atlantic håndvaskarmatur

Standard, uden bundventil

Blyfri og energiklassificeret



Art-nr

VVS-nr.

GB41215047

701623104

GB41215047 0

701623504

Atlantic håndvaskarmatur med sidebruser og vægbeslag

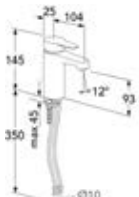

Standard, uden bundventil

GB41215147

703882104

Nordic³ håndvaskarmatur

- Armatur i moderne design
- Soft move, keramisk lukning, som giver drypsikring og lang levetid
- Justerbar makstemperatur for øget skoldningssikring
- Typegodkendt fleksibel vandtilslutning for enklere montering

		Art-nr	VVS-nr.
		Nordic³ håndvaskarmatur	
		Håndvaskarmatur	
		GB41213451	701611104

Nordic³ håndvaskarmatur

Håndvaskarmatur

Art-nr

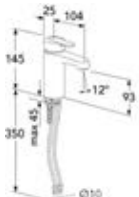

VVS-nr.

GB41213451

701611104

Nordic Plus håndvaskarmatur

- Armatur i moderne design
- Keramisk pakning, som giver drypsikring og lang levetid
- Justerbar makstemperatur for øget skoldningssikring
- Typegodkendt fleksibel vandtilslutning for enklere montering

		Art-nr	VVS-nr.
		Nordic Plus håndvaskarmatur	
		Håndvaskarmatur	
		GB41213751	701616104

Nordic Plus håndvaskarmatur

Håndvaskarmatur

Art-nr

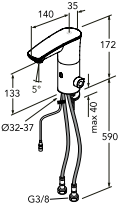



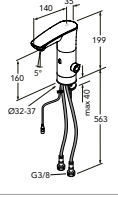



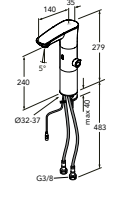



VVS-nr.

GB41213751

701616104

Håndvaskarmatur Sensoric 1.0 - berøringsfri

- Sensor, der sparer vand og energi
- Indeholder mindre end 0,1% bly
- Justerbar komforttemperatur
- Tidløst og harmonisk design
- Kan kun modificeres til forudtempereret eller koldt vand
- 9 V-system, batterier (AA standard) medfølger
- Muligt at tilføje en 240 V-forsyning (3 m kabel)
- Leed & Breeam-tilpasset flow, begrænset til 1,9 eller 4,5 l/min (PCA-strålesamlere inkluderet i pakken)
- Returløbsbeskyttelse i henhold til SS-EN 1717 [AA]
- Maks. flowtid 1 min.

			Art-nr	VVS-nr.
		Sensoric 1.0 håndvaskarmatur Blyfrit armatur med sensor  	GB41218881	704354104
		Sensoric 1.0 håndvaskarmatur Blyfrit armatur med sensor og afstandsring - 160 mm  	GB41218281	704354204
		Sensoric 1.0 håndvaskarmatur Blyfrit armatur med sensor og afstandsring - 240 mm  	GB41218481	704354304

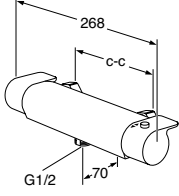

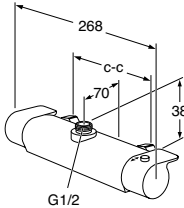

Nautic bidetarmatur

- Grebvenlig håndtag med klar farvemærkning til varmt og koldt vand
- Eco-stop, justerbar maksimal vandgennemstrømning
- Soft move, teknologi til let og præcis håndtering.
- Smart inside, bæredygtig konstruktion til fremtidens krav
- Justerbar maxtemperatur for øget skoldningsbeskyttelse
- Vandstråle med skylningsvinkel 19° giver mindre sprøjt
- Typegodkendt hurtigmonteringsmøtrik til lettere installation

			Art-nr	VVS-nr.
		Nautic bidetarmatur med svingbar strålesamler Med bundventil og løftestang   	GB41216071	705294104

Estetic termostatarmatur

- Organisk formsprog, som passer til alle typer badeværelser.
- Fås i krom, matsort og mathvid.
- Safe Touch-funktion minimerer varmen på forsiden af armaturet.
- Reagerer hurtigt på tryk- og temperaturændringer i vandtilstrømningen, hvilket sikrer en jævn vandtemperatur.
- Spærreknop på temperatursiden ved komforttemperaturen 38 °C.
- Indbygget automatisk varmtvandsspærre til skoldningssikring.
- Justerbar maksimumtemperatur, som giver øget skoldningssikring.
- Kan kombineres med Estetic-badekartud eller samtlige tudtyper til køkken, håndvask og badekar.
- Typegodkendte kontraventiler i indløbene.

		Art-nr	VVS-nr.		
		Estetic-brusearmatur med termostat og udløb ned, 150 c-c			
		Krom		GB41218304	722876104
		Mathvid		GB41218304 41	722876110
		Matsort		GB41218304 53	722876111
		Estetic-brusearmatur med termostat og udløb op, 150 c-c			
		Krom		GB41218324	722877104
		Mathvid		GB41218324 41	722877110
		Matsort		GB41218324 53	722877111

Nautic termostatarmatur til brus

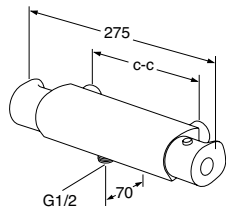
- Safe Touch-funktion minimerer varmen på forsiden af armaturet.
- Justerbar maksimumtemperatur, som giver øget skoldningssikring.
- Kan tilpasses med funktionsvenlige greb.
- Kan suppleres med badekarstud.
- Reagerer hurtigt på de tryk- og temperaturforandringer, der kan opstå i systemet.
- Indbygget automatisk skoldningssikring og varmtvandsspærre.
- Spærreknop på volumensiden, som sikrer komfortflow (ca. 9 l/min.).

		Art-nr	VVS-nr.
		Nautic termostat brusearmatur med udløb ned, 150 c-c	
			
		RH-greb til Nautic termostatarmaturer	
		GB41637840 02	

Atlantic termostatarmatur til brus

- Indbygget automatisk varmtvandsspærre til skoldningssikring.
- Justerbar maksimumtemperatur, som giver øget skoldningssikring.
- Safe Touch, minimerer varmen på forsiden af armaturet.
- Spærreknap på temperatursiden ved komforttemperaturen 38 °C.

- Reagerer hurtigt på tryk- og temperaturændringer i vandtilstrømningen, hvilket sikrer en jævn vandtemperatur.
- Keramisk lukning, som giver drypsikring og lang levetid.
- Typegodkendte kontraventiler i indløbene.
- Tilbageløbssikring i henhold til SS-EN 1717 [EB].
- Kan kombineres med badekarstud.



Atlantic termostat brusearmatur med udløb ned, 150 c-c

Blyfri

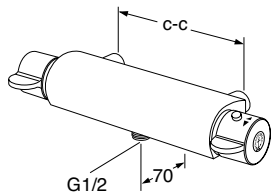


Art-nr	VVS-nr.
GB41215004	722872104
GB41215004 0	722872504

Nordic³ termostatarmatur til brus

- Armaturer i skandinavisk design af Jon Eliasson.
- Safe Touch-funktion minimerer varmen på forsiden af armaturet.
- Indbygget automatisk varmtvandsspærre til skoldningssikring.
- Spærreknap på temperatursiden ved komforttemperaturen 38°C.
- Justerbar maksimumtemperatur, som giver øget

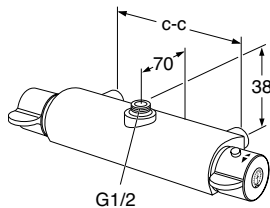
- skoldningssikring.
- Reagerer hurtigt på tryk- og temperaturændringer i vandtilstrømningen, hvilket sikrer en jævn vandtemperatur.
- Kan kombineres med badekarstud.



Nordic³ termostat brusearmatur med udløb ned, 150 c-c



Art-nr	VVS-nr.
GB41215604	722886104



Nordic³ termostat brusearmatur med udløb op, 150 c-c



Art-nr	VVS-nr.
GB41215624	722887104

Badekarstud til termostatarmaturer

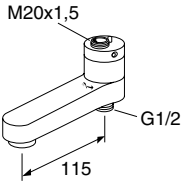

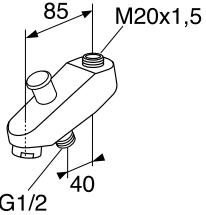


Passer til Estetic, Logic, Nautic, Atlantic og Nordic³ termostatarmaturer.

SVINGBAR BADEKARSTUD

- Øger sikkerheden når dine børn leger i badet.
- Tuden forstyrrer ikke pladsen i karret.
- Når tuden peger lige frem, kommer vandet ud her, når den drejes til siden, kommer det ud af håndbruseren.

FAST BADEKARSTUD

- Med omskifterfunktion.

			Art-nr	VVS-nr.
		Svingbar badekarstud, inkl. omskifterfunktion	GB41638760	728077104
		Fast tud med 1/2 nippel nedad og trykknapskifter til bruserslange, krom Fast tud, blyfri 	GB41636820 GB41636820 0	728079904 728079804

Kartud til Estetic termostatarmatur

- Med omskifter placeret på tuden, der skifter fra bad til brus.
- Fås i krom, matsort og mathvid.
- Passer til Estetic, Logic, Nautic, Atlantic og Nordic³ termostatarmaturer til brusere.

			Art-nr	VVS-nr.
		Estetic badekartud Krom Mathvid Matsort	GB41638860 GB41638860 41 GB41638860 53	728073104 728073110 728073111

Et-grebs brusearmaturer Nautic

- Gribevenligt håndtag med tydelig farvemærkning for varmt og koldt vand
- Keramisk tætning for drypbeskyttelse og lang levetid
- Soft move, keramisk pakke med blød og præcis manøvrering
- Smart indeni, bæredygtigt byggeri til fremtidens krav
- Justerbar maksimal temperatur for øget skoldningsbeskyttelse
- Alle komponenter i fødevarer godkendte materialer
- Messing af DZR kvalitet, garanterer lang levetid
- Typegodkendt kontraventil i brusetilslutning
- Tilbagestrømningsbeskyttelse i henhold til SS-EN 1717 [EB]
- Kan kombineres med alle køkkentude, håndvask eller badekar
- Kan funktionelt justeres med forskellige alternative håndtag

			Art-nr	VVS-nr.
		Nautic brusearmatur Brusetilslutning nedad, 150 c-c	GB41216014	727227104
		Nautic brusearmatur Brusetilslutning opad, 150 c-c	GB41216024	727228104
		Brusepakke inkl. brusesæt Brusetilslutning nedad, 150 c-c	GB41216087	727227804
		Et-grebs håndtag Care, Nautic med farvemærkning til varmt og koldt vand	GB41639801 01	745156624

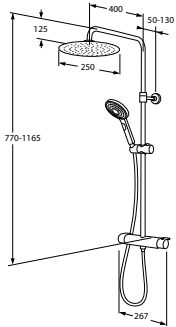


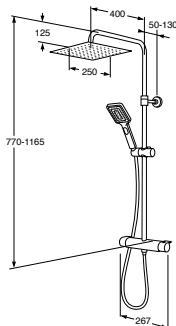





Ét-grebs brusearmaturer Nautic Care

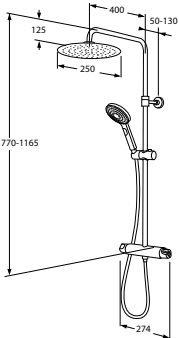



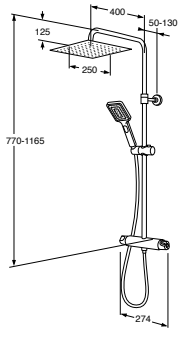



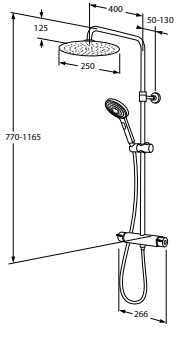



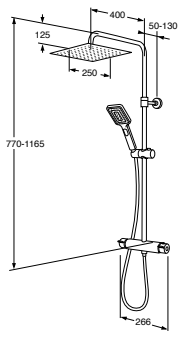



- Indeholder mindre end 0,1% bly
- Keramisk tætning for drypbeskyttelse og lang levetid
- Soft move, keramisk pakke med blød og præcis manøvrering
- Økostop, justerbar maksimal flowbegrænsning
- Smart indeni, bæredygtigt byggeri til fremtidens krav
- Justerbar maksimal temperatur for øget skoldningsbeskyttelse
- Alle komponenter i fødevarer godkendte materialer
- Messing af DZR kvalitet, garanterer lang levetid
- Typegodkendt kontraventil i brusetilslutning
- Tilbagestrømningsbeskyttelse i henhold til SS-EN 1717 [EB]
- Funktionelt håndtag i kontrastfarve

			Art-nr	VVS-nr.
		Nautic Care brusearmatur Brusetilslutning nedad, 150 c-c Blyfri	GB41216014064	727227304

Hovedbruser Round og Square med termostatarmatur

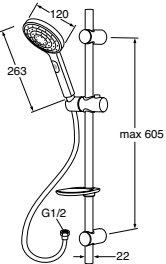

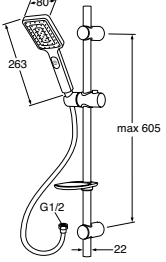
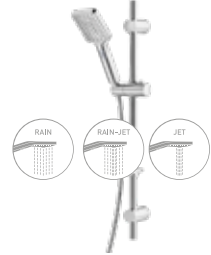
- Supertynd hovedbruser Ø250 mm / 250x250 mm.
- Easy clean, brusemundstykkernes design gør det nemt at tørre kalkaflejringer af.
- Den faste hovedbruser og bruserrørret kan vrides og justeres hver for sig.
- 400 mm lang bruserrør giver god plads under bruseren.
- Teleskopjustering af højden 770-1165 mm.
- Fleksibelt vægbeslag 50-130 mm, som gør den nem at montere.
- Håndbruser med tre behagelige stråleindstillinger.
- Håndbruserens glidebånd sikrer, at alle får en behagelig bruseoplevelse – uanset højde.
- Omskifter på grebet til mængderegulering.
- Indbygget automatisk varmtvandsspærre til skoldningssikring.
- Spærreknop ved komforttemperatur 38°C.
- Safe Touch funktion minimerer varmen på forsiden af armaturet.
- Armaturet reagerer hurtigt på tryk- og temperaturændringer i vandtilstrømningen, hvilket sikrer en jævn vandtemperatur.
- Tilbageløbsikring i henhold til SS-EN 1717 [EB].
- Brusesættet kan monteres med skruer eller lim.
- Kan kombineres med Gustavsbergs badekartud.

		Art-nr	VVS-nr.
Estetic			
		Estetic Round brusesæt med termostatarmatur 150 c-c Krom Matsort Tilbehør Svingbar badekarstuds, inkl. Omskifterfunktion (se side 53) 	GB41208330 722877844 GB41218330 53 722877911 GB41638760 728077104
		Estetic Square brusesæt med termostatarmatur 150 c-c Krom Matsort Tilbehør Svingbar badekarstuds, inkl. Omskifterfunktion (se side 53) 	GB41218335 722877854 GB41218335 53 722877931 GB41638760 728077104
Atlantic			
		Atlantic Round brusesæt med termostatarmatur 150 c-c Tilbehør Svingbar badekarskartud, inkl. Omskifterfunktion (se side 53) Sæbehylde 	GB41215030 722873804 GB41638760 728077104 GB41639513

			Art-nr	VVS-nr.
Nautic				
		Nautic Round brusersæt med termostatarmatur 150 c-c Tilbehør Svingbar badekarstud, inkl. Omskifterfunktion (se side 53)	GB41215330	722863844
		 	GB41638760	728077104
		Nautic Square brusersæt med termostatarmatur 150 c-c Tilbehør Svingbar badekarstud, inkl. Omskifterfunktion (se side 53)	GB41215335	722863854
		 	GB41638760	728077104
Nordic³				
		Nordic³ Round brusersæt med termostatarmatur 150 c-c Tilbehør Svingbar badekarstud, inkl. Omskifterfunktion (se side 53)	GB41215630	722886844
		 	GB41638760	728077104
		Nordic³ Square brusersæt med termostatarmatur 150 c-c Tilbehør Svingbar badekarstud, inkl. Omskifterfunktion (se side 53)	GB41215635	722886854
		 	GB41638760	728077104

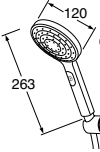

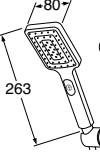
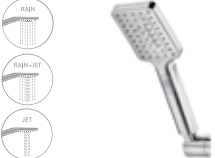

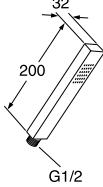



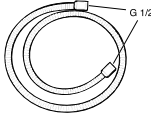


Håndbrusesæt Round og Square

- Brusesæt, som kombinerer moderne og stilren form med god funktion.
- Easy clean, designet på brusemundstykkerne gør, at kalkaflejringer effektivt kan tørres væk.
- PVC-fri bruseslange 1,75 m.
- Vægbeslag med justerbart c-c mål.
- 3-funktions håndbruser med trykknop og sæbeskål.
- Enkel og fleksibel montering.
- Fæstes med skruer eller lim.
- Kan kombineres med alle Gustavsbergs bruse- og badekarsarmaturer.

			Art-nr	VVS-nr.
		Round brusesæt Krom Sort	GB41103210 GB41103210 53	737844394 737844391
		Square brusesæt	GB41103215	737844364

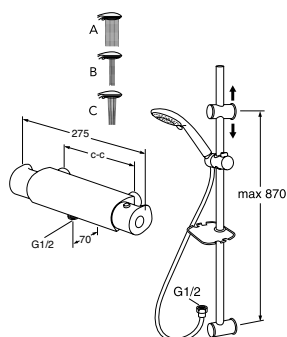
Håndbrusere

- En hurtig og enkel opdatering af et eksisterende brusesæt.
- Håndbrusere i forskellige design og med forskellige funktioner – altid med godt og funktionelt strålebillede.
- Easy clean, designet på brusemundstykkerne gør, at kalkaflejringer effektivt kan tørres væk.
- Kan erstatte samtlige af Gustavsbergs håndbrusere.
- Kan suppleres med bruseslange og ekstra vægbeslag.

			Art-nr	VVS-nr.
		Round håndbruser 3-funktions håndbruser med trykknop Krom Matsort	GB41639440 GB41639440 53	
		Square håndbruser 3-funktions håndbruser med trykknop	GB41639441	
		Nautic håndbruser 3-funktions håndbruser med regulering Vandgennemstrømning: ca. 8 liter/min. ved 3 bars tryk	GB41638725 01	
		G1 håndbruser 1-funktions håndbruser	GB41638467	
		G2 håndbruser 1-funktions håndbruser	GB41636596 00	
		GBG Bruserslange Nordic Krom 1,75 m	GB41636266 00	
		Vægbeslag til håndbruser, tre faste punkter	GB41637575	

Atlantic brusesæt

- Vand- og energibesparende håndbruser.
- PVC-fri bruseslange, 1,75 m.
- Vægbeslag med justerbart c-c-mål.
- Håndbruser med tre funktioner.
- Brusesættet monteres med skruer eller lim.
- Indbygget automatisk varmtvandsspærre til skoldningssikring.
- Spærreknop på temperatursiden ved komforttemperaturen 38 °C.
- Justerbar maksimumtemperatur, som giver øget skoldningssikring.
- Safe Touch-funktion minimerer varmen på forsiden af armaturet.
- Reagerer hurtigt på tryk- og temperaturændringer i vandtilstrømningen, hvilket sikrer en jævn vandtemperatur.
- Keramisk lukning, som giver drypsikring og lang levetid.
- Typegodkendte kontraventiler i indløbene.
- Tilbageløbssikring i henhold til SS-EN 1717 [EB].



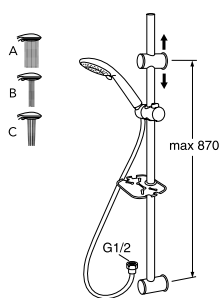
Atlantic termostatbrusesæt Inklusive sæbehylde med kroge
150 c-c Krom og energiklassificeret
150 c-c Blyfri og energiklassificeret



Art-nr	VVS-nr.
GB41215004	722872104
GB41215087 0	722872804

Brusesæt

- Vand- og energibesparende håndbruser.
- Håndbruser med antikalkfunktion, der modvirker kalkbelægninger og letter rengøringen.
- PVC fri bruseslange, 1,75 m.
- Håndbruser med tre funktioner.
- Sæbehylde med kroge.
- Justerbart øvre fæste.
- Vægfæsterne er tilpasset til limning eller traditionel skruring.
- Kan kombineres med alle vores badekar- og brusearmaturer.

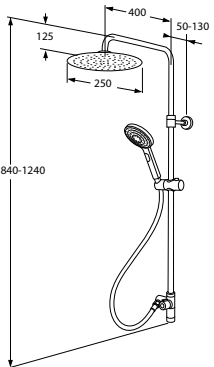

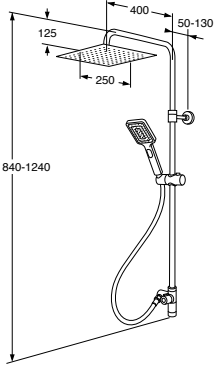
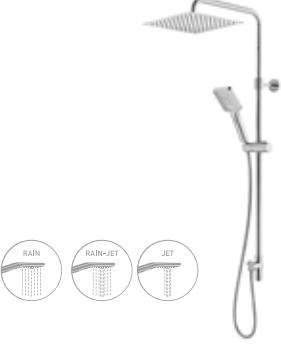


Brusesæt Inklusive sæbehylde med kroge

Art-nr	VVS-nr.
GB41103250	737841304

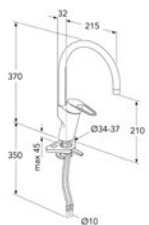
Hovedbruser Round og Square

- Supertynd hovedbruser Ø250 mm / 250x250 mm.
- Easy clean, brusemundstykkernes design gør det nemt at tørre kalkaflejringer af.
- Fast hovedbruser og bruserrør er drejelige.
- 400 mm lang bruserrør giver god plads under bruseren.
- Teleskopjustering af højden 840-1240 mm.
- Fleksibelt vægbeslag 50-130 mm, som gør den nem at montere.
- Håndbruser med tre behagelige stråleindstillinger.
- Håndbruserens glidestang sikrer, at alle får en behagelig bruseoplevelse – uanset højde.
- 1,75 m forkromet slange, som skaber et ensartet designudtryk.
- Brusesættet kan monteres med skruer eller lim.

			Art-nr	VVS-nr.
		<p>Round brusersæt uden termostatarmatur</p> <p>Ø 250 mm hovedbruser og håndbruser med omskifter, krom.</p>	GB41103230	737840504
		<p>Square brusersæt uden termostatarmatur</p> <p>250x250 mm hovedbruser og håndbruser med omskifter, krom. Beregnet til kombination med termostatarmatur med afgang op.</p>	GB41103235	737840604

Køkkenarmatur Nautic

- Energiklasse B eller C sparer vand og energi
- Grebvenlig håndtag med klar farvemærkning til varmt og koldt vand
- Cold-start, som kun giver koldt vand, når grebet peger lige frem (armaturer med energiklasse B)
- Eco-flow, til vand- og energieffektivisering
- Eco-stop, justerbar maksimal vandgennemstrømning (armaturer med energiklasse B)
- Soft move, teknologi til let og præcis håndtering.
- Smart inside, bæredygtig konstruktion til fremtidens krav
- Justerbar maxtemperatur for øget skoldningsbeskyttelse
- Typegodkendt hurtigmonteringsmøtrik til lettere installation
- Alle komponenter i fødevarer godkendte materialer



Nautic køkkenarmatur med høj tud, energiklasse B

Blyfri

Med 3/8 tilslutning

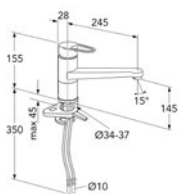
Art-nr	VVS-nr.
GB41206056	706029204
GB412060560	706029304
GB41206056R	706029234

Nautic køkkenarmatur med høj tud, energiklasse C

Med 3/8 tilslutning



GB41206058	706029004
GB41206058R	706029034



Nautic køkkenarmatur med lav tud, energiklasse B, Blyfri

Nautic køkkenarmatur med lav tud, energiklasse C

Med 3/8 tilslutning



GB412060550	706028304
GB41206055	706028204
GB41206055R	706028234

Køkkenarmatur Nautic Care

- Energiklasse B sparer vand og energi
- Grebvenlig håndtag med klar farvemærkning til varmt og koldt vand
- Laminær perlator, der modvirker aerosoler
- Alle komponenter i fødevarer godkendte materialer
- Cold-start, som kun giver koldt vand, når grebet peger lige frem
- Eco-flow, til vand- og energieffektivisering
- Eco-stop, justerbar maksimal vandgennemstrømning
- Soft move, teknologi til let og præcis håndtering.
- Smart inside, bæredygtig konstruktion til fremtidens krav
- Justerbar maxtemperatur for øget skoldningsbeskyttelse
- Belagt fleksibel vandtilslutning pga. hygiejniske årsager
- Keramisk pakning, som giver drypsikring og lang levetid
- Typegodkendt hurtigmonteringsmøtrik til lettere installation

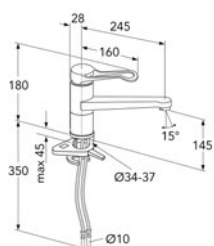


Nautic Care køkkenarmatur med høj tud, energiklasse B

Blyfri



Art-nr	VVS-nr.
GB41206056064	706029704



Nautic Care køkkenarmatur med lav tud, energiklasse B

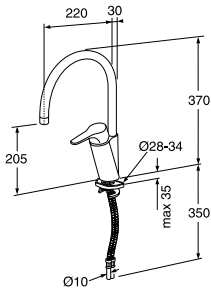


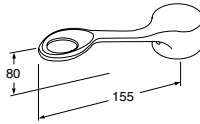


Blyfri



GB41206055064	706028704
---------------	-----------

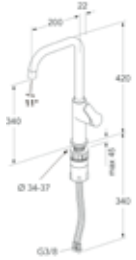


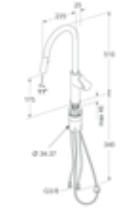


Køkkenarmatur Nautic Classic Design

- Høj tud letter rengøring af større gryder
- Alle komponenter i fødevarer godkendte materialer
- Eco-flow, til vand- og energieffektivisering
- Eco-stop, justerbar maksimal vandgennemstrømning
- Soft move, teknologi til let og præcis håndtering
- Justerbar maxtemperatur for øget skoldningsbeskyttelse
- Keramisk pakning, som giver drypsikring og lang levetid
- Typegodkendt hurtigmonteringsmøtrik til lettere installation
- Kan funktionstilpasses med tilvalgsgræb

			Art-nr	VVS-nr.
		Nautic Classic design køkkenarmatur med høj tud 	GB41204456	706051204
		Tilvalgsgræb Blyfri Med klar farvemærkning til varmt og koldt vand, blyfri 	GB41637360 01 GB41637363 01	745156604 745156600

Køkkenarmatur Epic

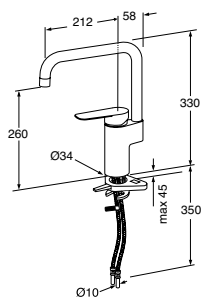
- Armaturer i modern design
- Eco-flow for vand- og energieffektivisering
- Soft move, teknologi til let og præcis håndtering
- Svingbar tud 110°
- Justerbar maksimaltemperatur til øget beskyttelse mod skoldning
- Typegodkendt fleksibel vandtilslutning til lettere installation
- Findes i flere farver

			Art-nr	VVS-nr.
		Epic køkkenarmatur Krom Mat sort Børstet messing 	GB41209956 GB41209956 53 GB41209956 24	706054004 706054011 706054085
		Epic køkkenarmatur med udtræksbar håndbruser Krom Mat sort Børstet messing 	GB41209959 GB41209959 53 GB41209959 24	706055004 706055011 706055085

Køkkenarmatur Atlantic

- Justerbar maksimumtemperatur, som giver øget skoldningssikring.
- Svingbar udløbstud 110° (blokering ved 0° og 60° inkluderet).
- Eco-flow, som sparer vand og energi.
- Cold-start, som kun giver koldt vand, når grebet peger

- lige frem.
- Keramisk pakning, som giver drypsikring og lang levetid.
- Typegodkendt fleksibel vandtilslutning, som forenkler montagen.
- Tilbageløbssikring i henhold til SS-EN 1717 [AA].



Atlantic køkkenarmatur Standard

Blyfri og energiklassificeret

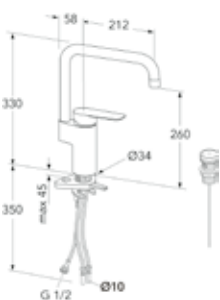


Art-nr	VVS-nr.
GB41205058	706052104
GB41205058 0	706052504

Køkkenarmatur Atlantic med Duo-funktion

- Moderne og stilren form i kombination med god funktion
- Keramisk pakning med dryppgaranti og lang levetid
- Svingbar udløbstud 110° (0° og 60°) skoldningssikring
- Typegodkendt fleksibel vandtilslutning for enklere montage

- DUO-FUNKTION:
- Digital fjernbetjening med tre programmerbare forvalg
 - Flerfarvet LED-indikering signalerer funktion



Køkkenarmatur Atlantic med DUO-funktion
Krom



Art-nr	VVS-nr.
GB41205082	706050134

Køkkenarmatur Nordic Plus Spiraflex

- To forskellige skyllefunktioner (normal eller spray)
- Armatur i moderne design
- Keramisk pakning med dryppgaranti og lang levetid
- Svingbar udløbstud for øget skoldningssikring

- Typegodkendt fleksibel vandtilslutning for lettere montering



Køkkenarmatur Nordic Plus Spiraflex
Krom

Art-nr	VVS-nr.
GB41203758	716252204

Køkkenarmatur Nordic Plus Spiraflex med Duo-funktion

- To forskellige skyllefunktioner (normal eller spray)
- Moderne og stilren form i kombination med god funktion
- Keramisk pakning med dryppgaranti og lang levetid
- Svingbar udløbstud 110° (0° og 60°)
- Justerbar makstemperatur for øget skoldningssikring
- Typegodkendt fleksibel vandtilslutning for enklere montering

DUO-FUNKTION:

- Digital fjernbetjening med tre programmerbare forvalg
- Flerfarvet LED-indikering signalerer funktion



Køkkenarmatur Nordic Plus Spiraflex med DUO-funktion
Krom



Art-nr	VVS-nr.
GB41203782	716252234

Køkkenarmatur Nordic Plus

- Armatur i moderne design
- Keramisk pakning med dryppgaranti og lang levetid
- Svingbar udløbstud 110° (0° og 60°)
- Justerbar makstemperatur for øget skoldningssikring
- Typegodkendt fleksibel vandtilslutning for enklere montering



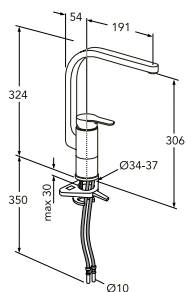
Køkkenarmatur Nordic Plus

Art-nr	VVS-nr.
GB41203756	706039104

Køkkenarmatur Nordic³

- Håndtag med taktil fornemmelse og med klar farvemærkning til varmt og koldt vand.
- Keramisk pakning, som giver drypsikring og lang levetid.
- Soft move, teknologi til let og præcis håndtering.
- Tud er svingbar 110° (spærring ved 60° indgår).

- Justerbar maxtemperatur for øget skoldningsbeskyttelse.
- Alle komponenter i fødevarer godkendte materialer.
- Typegodkendt fleksibel vandtilslutning, som forenkler montagen.
- Tilbageløbssikring i henhold til SS-EN 1717 [AA].


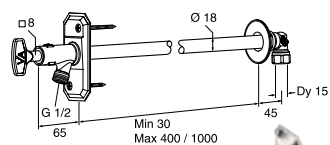


Køkkenarmatur Nordic³

Art-nr	VVS-nr.
GB41203456	

Udendørshane

- Enkel at montere og servicere.
- Kan monteres i ældre eksisterende rør.
- Selvtømning sker nedad, hvilket skåner facaden.
- Frostsikret, selv med tilsluttet slange.
- Til vægtykkelser på maks. 400 mm eller maks. 1.000 mm.
- Med løs nøgle eller håndhjul.



Udendørshane med typegodkendt kontraventil og nøgle, selvtømmende

Vægtykkelse max 30-400 mm

Vægtykkelse max 30-1000 mm

Art-nr

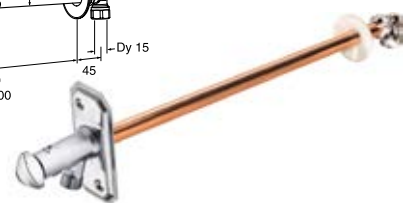
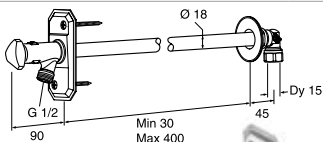
VVS-nr.

FG0105060

743440914

FG0105070

743440944



Udendørshane med typegodkendt kontraventil og greb, selvtømmende

Vægtykkelse max 30-400 mm

Vægtykkelse max 30-1000 mm

FG0105061

743443914

FG0105071

743443944

Planlæg med badeværelsesplanlæggeren

Med Gustavsbergs badeværelsesplanlægger kan du tegne dit badeværelse og teste, hvilke møbler og andre produkter du ønsker i dit badeværelse. Badeværelsesplanlæggeren, inspiration og information om vores brede sortiment til hele badeværelset finder du på vores hjemmeside.

Velkommen til gustavsberg.dk



Håndvaske

En god håndvask skal være funktionel, nem at rengøre og slidstærk, men også flot og indbydende. Kun porcelæn af højeste kvalitet – som i håndvaske fra Gustavsberg – kan opfylde alle disse krav. Stort badeværelse? Lille badeværelse? Hjørner? Lange, smalle overflader? Eller småt med plads? Uanset hvordan dit badeværelse ser ud, kan vi næsten love, at du finder en håndvask fra Gustavsberg, som passer.

Husk at kigge på vaskeskabene med håndvask i fuld bredde i vores møbelsortiment. Måske er der et af dem, der passer perfekt på dit badeværelse.

VÆRD AT TÆNKE PÅ

På et stort badeværelse kan man have to håndvaske, så den store familie slipper for at stå i kø. På et lille badeværelse kan pladsen til gengæld blive trang med bare en enkelt håndvask. Så er der brug for mindre modeller og/eller håndvaske beregnet til hjørnemontage. Uanset hvordan dine forudsætninger ser ud, har Gustavsberg den rigtige håndvask. Overvej også, om du har brug for at tilpasse dit badeværelse til et stadie i livet, hvor du ikke er lige så mobil som tidligere. Vores brede sortiment omfatter også håndvaske til særlige behov.



CERAMICPLUS = C+

Mange af vores produkter fås med overfladebehandlingen c+. Det giver porcelænet en smudsafvisende overflade, som forhindrer, at kalk og snavs sætter sig fast. C+ er også godt for miljøet, fordi du kan gøre rent med mindre og mildere rengøringsmidler.



FLEKSIBEL BOLTAFSTAND

Den fleksible boltafstand gør det desuden muligt at udskifte din eksisterende væghængte håndvask til en ny model, uanset om afstanden mellem boltene på væggen er 280 eller 350 mm.



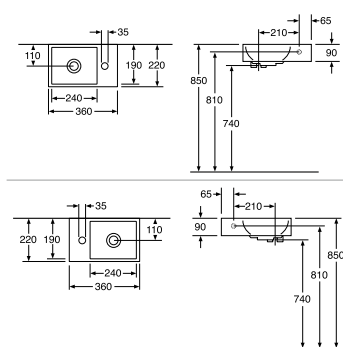
Nautic håndvaske

- Rengøringsvenligt og minimalistisk design i mange størrelser, 40-70 cm.
- Ellipseformet bassin med god afsætningsplads.
- Montering med bolte eller bæringer.
- C+ som tilvalg, der sikrer enkel og miljøvenlig rengøring.
- Armaturer og bundventiler skal bestilles separat, se armaturafsnittet.

			Art-nr	VVS-nr.
		<p>5540 Nautic til boltmontering, 400 x 275 mm, bolt og møtrik medfølger</p> <p>Med hanehul til højre og overløb</p> <p>Med hanehul til venstre og overløb</p> <p>5540 Nautic til boltmontering, 400 x 275 mm, med C+, bolt og møtrik medfølger</p> <p>Med hanehul til højre og overløb</p> <p>Med hanehul til venstre og overløb</p>	<p>55409R01</p> <p>55409L01</p> <p>55409RR1</p> <p>55409LR1</p>	<p>626250200</p> <p>626250100</p> <p>626251200</p> <p>626251100</p>
		<p>5550 Nautic til bolte eller bæringer*. 500 x 380 mm</p> <p>Med hanehul og overløb</p> <p>Uden hanehul, med overløb</p> <p>Med hanehul, uden overløb**</p> <p>5550 Nautic til bolte eller bæringer*. 500 x 380 mm, med C+</p> <p>Med hanehul og overløb</p> <p>Uden hanehul, med overløb</p> <p>Med hanehul, uden overløb**</p> <p>*Anbefalet længde af bæringer: 195 eller 240 mm</p> <p>**Bundventil med rist anbefales</p>	<p>55509901</p> <p>55509701</p> <p>55509801</p> <p>555099R1</p> <p>555097R1</p> <p>555098R1</p> <p>GB41636574 01</p>	<p>626252000</p> <p>626252600</p> <p>626254000</p> <p>626253000</p> <p>626253600</p> <p>626255000</p> <p>747056210</p>
		<p>5556 Nautic til bolte eller bæringer*. 560 x 430 mm</p> <p>Med hanehul og overløb</p> <p>Uden hanehul, med overløb</p> <p>Med hanehul, uden overløb**</p> <p>5556 Nautic til bolte eller bæringer*. 560 x 430 mm, med C+</p> <p>Med hanehul og overløb</p> <p>Uden hanehul, med overløb</p> <p>Med hanehul, uden overløb**</p> <p>*Anbefalet længde af bæringer: 260 mm</p> <p>**Bundventil med rist anbefales</p>	<p>55569901</p> <p>55569701</p> <p>55569801</p> <p>555699R1</p> <p>555697R1</p> <p>555698R1</p> <p>GB41636574 01</p>	<p>626256000</p> <p>626256600</p> <p>626258000</p> <p>626257000</p> <p>626257600</p> <p>626259000</p> <p>747056210</p>
		<p>5560 Nautic til bolte eller bæringer*. 600 x 460 mm</p> <p>Med hanehul og overløb</p> <p>Uden hanehul, med overløb</p> <p>Med hanehul, uden overløb**</p> <p>Uden hanehul og overløb**</p> <p>5560 Nautic til bolte eller bæringer*. 600 x 460 mm, med C+</p> <p>Med hanehul og overløb</p> <p>Uden hanehul, med overløb</p> <p>Med hanehul, uden overløb**</p> <p>Uden hanehul og overløb**</p> <p>*Anbefalet længde på bæringer: 260 mm</p> <p>**Bundventil med rist anbefales</p>	<p>55609901</p> <p>55609701</p> <p>55609801</p> <p>55609M01</p> <p>556099R1</p> <p>556097R1</p> <p>556098R1</p> <p>55609MR1</p> <p>GB41636574 01</p>	<p>626260000</p> <p>626260600</p> <p>626262000</p> <p>626262600</p> <p>626261000</p> <p>626261600</p> <p>626263000</p> <p>626263600</p> <p>747056210</p>

Artic Small håndvask

- Lille model velegnet til små badeværelser
- Ebony sort passer perfekt med Estetic toilet i samme farve
- Fremstillet i hygiejnisk, holdbart og tætsintret sanitetsporcelæn
- Til boltmontering



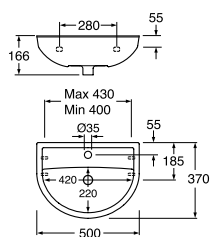
4G36 Artic Small til boltmontering 360x220 mm Med bassin til venstre

Hvid
Ebony sort

Art-nr	VVS-nr.
4G369L01	626219100
4G369L33	626219111
4G369R01	626219200
4G369R33	626219211

Nordic³ håndvask

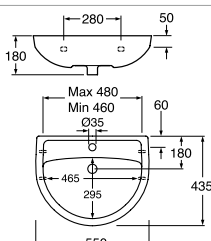
- Fremstillet i hygiejnisk, slidstærkt og tætsintret sanitetsporcelæn.
- Funktionelt design med standardmål.
- Til montering med bolte eller konsoller.



410050 Nordic³ til montering med bolte eller konsoller 500 x 370 mm

Med hul til armatur Anbefalet konsollængde: 195 mm

Art-nr	VVS-nr.
41005001	626172000
41005501	626173000



410055 Nordic³ til montering med bolte eller konsoller 550 x 435 mm

Med hul til armatur Anbefalet konsollængde: 260 mm

Hjælpemidler håndvask

- På www.gustavsberg.dk kan du se flere produkter til særlige behov.

			Art-nr	VVS-nr.
		<p>1704 Gasfjedret håndvasklift*</p> <p>Højde- og sænkbar 315 mm. Styregrebet kan placeres på højre eller venstre side.</p> <p>1708 Flexibelt slangesæt</p> <p>* Håndvask, armatur og rør medfølger ikke.</p>	GB88170401	654 011 300
		<p>740 Håndvask til boltmontering, 600 x 600 mm</p> <p>Især beregnet til handicaptilpassede boliger. Ekstra fladt bassin for tilpasning til kørestol.</p> <p>Med hanehul og overløb</p> <p>Med hanehul, uden overløb</p> <p>Uden hanehul og overløb</p>	GB1074010101 GB1074010102 GB1074010112	636825100 636824100 636824600
		<p>4G1955 Håndvask til boltmontering, 560 x 550 mm.</p> <p>Tilpasset kørestolsbrugere med fladt bassin. Glat underside med gribekanter og god benplads. Glatte, rengøringsvenlige overflader</p> <p>Med hanehul og overløb</p>	4G195501	636826000
		<p>4G1960 Håndvask til boltmontering, 610 x 550 mm.</p> <p>Tilpasset kørestolsbrugere med fladt bassin. Glat underside med gribekanter og god benplads. Glatte, rengøringsvenlige overflader.</p> <p>Med hanehul og overløb</p>	4G196001	636827000
		<p>4G2080 Håndvask til boltmontering, 800 x 550 mm.</p> <p>Ekstra fladt design tilpasset kørestolsbrugere med 2 gribehåndtag og god afsætningsplads.</p> <p>Med hanehul og overløb</p>	4G208001	636832000

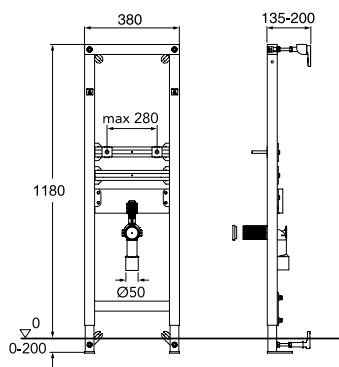
Vandlås

- Eksklusivt design
- Justerbar i højde og dybde
- Fremstillet i messing
- Findest i flere farver
- Passer til alle håndvaske i vores sortiment

			Art-nr	VVS-nr.
		<p>Vandlås vægmodel</p> <p>Vandlås vægmodel, krom</p> <p>Vandlås vægmodel, matsort</p> <p>Vandlås vægmodel, børstet messing</p>	GB41109938 GB41109938 53 GB41109938 24	750074232 750074221 750074225
		<p>Vandlås gulvmodel</p> <p>Vandlås gulvmodel, krom</p> <p>Vandlås gulvmodel, matsort</p> <p>Vandlås gulvmodel, børstet messing</p>	GB41109939 GB41109939 53 GB41109939 24	750075232 750075221 750075225

Triomont håndvaskfikstur

- Flot installation med et minimum af synlige rør.
- Belastningstestet til 175 kg.
- Passer håndvaske med en center-til-center boltafstand på 280 mm.



Triomont XS-håndvaskfikstur Til montering mod lige væg eller i et hjørne

Triomont XS-håndvaskfikstur

Tilbehør

Hjørnebeslag til montering i hjørne

Beslag (når det medfølgende nedre beslag ikke kan bruges).

Art-nr	VVS-nr.
GB1921102100	617235100
GB1921102029	617239902
GB1921102027	617239901

Møbelhåndvask

- For heldækkende porcelænsvaske, se sortiment under produktafsnittet møbler.
- Håndvaske til indbygning eller underlimning kan kombineres med underskab samt topplade. Sørg dog for, at målet på håndvasken stemmer overens med møblet.

Møbelvaske kompletterende modeller		Art-nr	VVS-nr.
		<p>7G145301 oval model til underlimning. 535 x 440 mm. Med hanehul, med overløb</p>	<p>7G145301 635607000</p>
		<p>6147 98 oval model til underlimning. 570 x 410 mm. Med overløb og monteringsdetaljer</p>	<p>GB1561479801 635614600</p>

Brusedøre og brusevægge

Vælg mellem blankpolerede eller matsorte profiler i et slankt design. Høj kvalitet, robuste materialer og smarte løsninger gør det nemt at finde den helt rigtige bruseløsning fra Gustavsberg:

- Justerbare vægprofiler gør brusehjørnet lige, selvom badeværelset ikke er det.
- Døre, der kan åbnes både indad og udad, sparer værdifuld plads.
- Stort set alle brusedøre er vendbare, så de kan højre- eller venstremonteres.
- Mulighed for at vælge sider i forskellige mål sikrer en optimal bruseløsning til ethvert badeværelse.
- Smarte løftehængsler løfter døren, når man åbner den.

VÆRD AT TÆNKE PÅ

Det kræver forberedelser og planlægning at montere en ny brusevæg. På mange badeværelser skal brusehjørnet dele plads med håndvask, toilet og nogle gange også en vaskemaskine. Mål derfor omhyggeligt op, så brusedøren ikke støder ind i noget, når den åbnes. I så fald kan en foldedør være den rigtige løsning.

FOLDEDØRE ER IKKE VENDBARE

Vores foldedøre er de eneste, der ikke er vendbare, så de kan højre- eller venstremonteres. De har forskellige mål til højre/venstre, og derfor er det vigtigt, at du tænker dig godt om, når du måler op til din bruseløsning. Vælg målene set forfra, når du går ind i brusehjørnet. Se kombinationsmulighederne på næste side.



VENDBARE

Vendbare brusedøre er, kan højre- eller venstrehænges, og de kan åbnes både indad og udad, så de fylder så lidt som muligt.



LØFTEHÆNGSLER

Løftehængslerne er en smart detalje, som gør, at brusedøren løftes og sænkes 5 mm, hver gang du åbner og lukker den. Det minimerer slitage på gulv og brusedøre. En praktisk funktion, som giver en følelse af ægte luksus.





Manglen på en gulvsokkel gør bruserne nemme at bruge og nemme at holde rene. Dørene lukkes med en tætsluttende magnetstribe og har en liste mod gulvet, der stopper vandsprøjt.

Montagealternativer

vores brusevægge og brusedøre kan let kombineres i forskellige mål, så de passer til hvert enkelt badeværelses specifikke behov.

* Se de nøjagtige mm-mål og justerbarhed for hver dørmødel på sortimentssiderne.



Round-brusedøre monteret i et hjørne

Mulige kombinationer af mål*

80x80 cm	80x100 cm	90x100 cm
80x90 cm	90x90 cm	100x100 cm



Square-brusedøre monteret i et hjørne

Mulige kombinationer af mål*

80x80 cm	80x100 cm	90x100 cm
80x90 cm	90x90 cm	100x100 cm



To lige Square-brusedøre monteret på linje

Mulige mål*

80 cm	90 cm	100 cm
-------	-------	--------


Kombiner disse tre dørdimensioner, som du ønsker.



Square-brusedør monteret i niche

Mulige mål*

80 cm	90 cm	100 cm
-------	-------	--------



Square-brusevæg monteret i et hjørne

Mulige mål*

80 cm	90 cm	100 cm
-------	-------	--------



Square-brusevæg med Square-brusedør monteret i et hjørne

Mulige kombinationer af mål*

80x80 cm	80x100 cm	90x100 cm
80x90 cm	90x90 cm	100x100 cm



Square-badekardør

Mulige mål*

70 cm	80 cm
-------	-------



Square-foldedøre monteret i hjørne

Mulige mål*

80x80 cm	90x90 cm	100x100 cm
80x90 cm	90x80 cm	100x90 cm
80x100 cm	90x100 cm	100x80 cm



Square-foldedør med fast Square-brusevæg monteret i et hjørne

Mulige mål*

80x80 cm	90x90 cm	100x100 cm
80x90 cm	90x80 cm	100x90 cm
80x100 cm	90x100 cm	100x80 cm



Square-foldedør monteret i niche

Mulige mål*

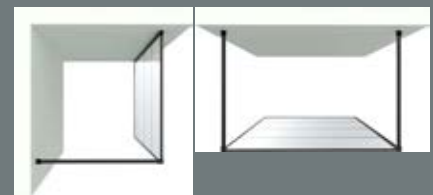
80 cm	90 cm	100 cm
-------	-------	--------



Square-foldedør med Square-brusedør monteret i et hjørne

Mulige mål*

80x80 cm	90x90 cm	100x100 cm
80x90 cm	90x80 cm	100x90 cm
80x100 cm	90x100 cm	100x80 cm



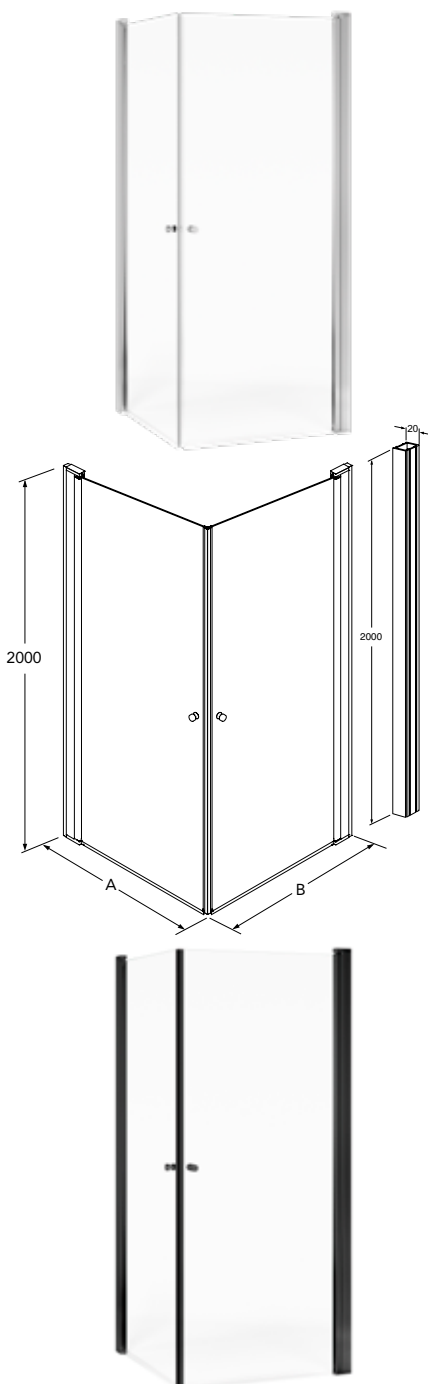
Square-brusevæg monteret i hjørne eller fri mod fast bagvæg

Mulige mål*

80 cm	90 cm	100 cm
120 cm	140 cm	

Square brusedøre til hjørnemontage

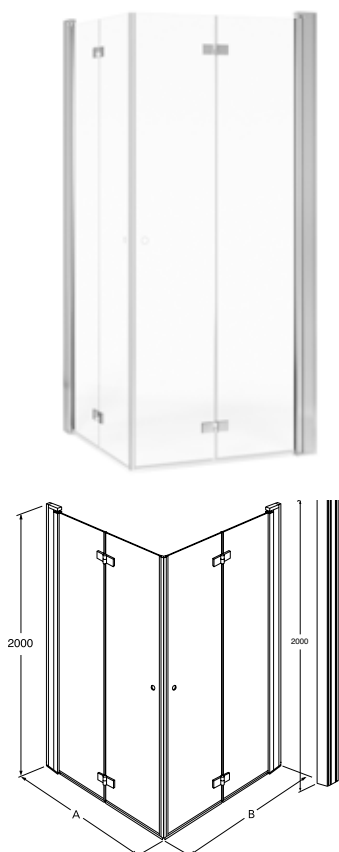
- Vendbare til højre-/venstrehængsling
- Formonterede dørprofiler sikrer enkel og hurtig montage
- Hærdet sikkerhedsglas 6 mm
- Blankpolerede eller mat sort anodiserede aluminiumsprofiler
- og dørgreb
- Hængslerne løfter døren 5 mm ved åbning
- Vægprofil kan justeres 20 mm, så bruseren bliver lige, selvom væggene skrâner
- Kan åbnes 180 grader
- Mulighed for at kombinere sider med forskellige mål
- 20 mm udbygningsprofil som tilvalg
- Fravær af gulvprofiler gør brusedørene hygiejniske og nemme at rengøre
- Plads til at lave huller til udvendig rørforing i brusedørens vægbeslag



	A x B breddemål/justerbarhed i mm	Art. nr.	VVS-nr.
Blankpolerede profiler			
Square brusedøre, 80x80	790–810 x 790–810 mm	GB51SRDR8080CR	674632124
Består af:	Square brusedør, 80 med magnetliste og dørgreb	GB51SRDR80CR	674635134
	Square brusedør, 80 med magnetliste og dørgreb	GB51SRDR80CR	674635134
Square brusedøre, 80x90	790–810 x 890–910 mm	GB51SRDR8090CR	674632134
Består af:	Square brusedør, 80 med magnetliste og dørgreb	GB51SRDR80CR	674635134
	Square brusedør, 90 med magnetliste og dørgreb	GB51SRDR90CR	674635154
Square brusedøre, 80x100	790–810 x 990–1010 mm	GB51SRDR8010CR	674632144
Består af:	Square brusedør, 80 med magnetliste og dørgreb	GB51SRDR80CR	674635134
	Square brusedør, 100 med magnetliste og dørgreb	GB51SRDR10CR	674635164
Square brusedøre, 90x90	890–910 x 890–910 mm	GB51SRDR9090CR	674632154
Består af:	Square brusedør, 90 med magnetliste og dørgreb	GB51SRDR90CR	674635154
	Square brusedør, 90 med magnetliste og dørgreb	GB51SRDR90CR	674635154
Square brusedøre, 90x100	890–910 x 990–1010 mm	GB51SRDR9010CR	674632164
Består af:	Square brusedør, 90 med magnetliste og dørgreb	GB51SRDR90CR	674635154
	Square brusedør, 100 med magnetliste og dørgreb	GB51SRDR10CR	674635164
Square brusedøre, 100x100	990–1010 x 990–1010 mm	GB51SRDR1010CR	674632174
Består af:	Square brusedør, 100 med magnetliste og dørgreb	GB51SRDR10CR	674635164
	Square brusedør, 100 med magnetliste og dørgreb	GB51SRDR10CR	674635164
Tilvalg: Udbygningsprofil	Gør det muligt at justere bredden med yderligere 20 mm. Kan monteres med højre- og venstrehængslet dør.	GB51ACCEXT	674639924
Sorte profiler			
Square brusedøre, 80x80	790–810 x 790–810 mm	GB51SRDR8080BL	674632151
Består af:	Square brusedør, 80 med magnetliste og dørgreb	GB51SRDR80BL	674635331
	Square brusedør, 80 med magnetliste og dørgreb	GB51SRDR80BL	674635331
Square brusedøre, 80x90	790–810 x 890–910 mm	GB51SRDR8090BL	674632161
Består af:	Square brusedør, 80 med magnetliste og dørgreb	GB51SRDR80BL	674635331
	Square brusedør, 90 med magnetliste og dørgreb	GB51SRDR90BL	674635151
Square brusedøre, 80x100	790–810 x 990–1010 mm	GB51SRDR8010BL	674632171
Består af:	Square brusedør, 80 med magnetliste og dørgreb	GB51SRDR80BL	674635331
	Square brusedør, 100 med magnetliste og dørgreb	GB51SRDR10BL	674635161
Square brusedøre, 90x90	890–910 x 890–910 mm	GB51SRDR9090BL	674632321
Består af:	Square brusedør, 90 med magnetliste og dørgreb	GB51SRDR90BL	674635151
	Square brusedør, 90 med magnetliste og dørgreb	GB51SRDR90BL	674635151
Square brusedøre, 90x100	890–910 x 990–1010 mm	GB51SRDR9010BL	674632331
Består af:	Square brusedør, 90 med magnetliste og dørgreb	GB51SRDR90BL	674635151
	Square brusedør, 100 med magnetliste og dørgreb	GB51SRDR10BL	674635161
Square brusedøre, 100x100	990–1010 x 990–1010 mm	GB51SRDR1010BL	674632341
Består af:	Square brusedør, 100 med magnetliste og dørgreb	GB51SRDR10BL	674635161
	Square brusedør, 100 med magnetliste og dørgreb	GB51SRDR10BL	674635161
Tilvalg: Udbygningsprofil	Gør det muligt at justere bredden med yderligere 20 mm. Kan monteres med højre- og venstrehængslet dør.	GB51ACCEXTBL	674632131

Square foldedøre til hjørnemontage

- Foldbar dør, som fylder mindre
- Kan med fordel anvendes på steder med begrænset plads
- Ikke-vendbare døre, du skal vælge, hvilken dør der skal side hhv. til højre og til venstre
- Mål for hjørnekonfiguration baseret på Venstre x Højre set forfra, når man går ind i brusehjørnet
- Forhåndsmonterede dørprofiler gør montagen hurtig og enkel
- Hærdet sikkerhedsglas 6 mm
- Blankpolerede profiler med dørreb integreret i glasset
- Løftehængsler løfter døren 5 mm, når den åbnes
- Vægprofil kan justeres 20 mm, så den står lige, selvom væggen skræner
- Kan åbnes 180 grader
- Muligt at kombinere forskellige mål for hver side
- Breddeprofil 20 mm som tilvalg
- Fravær af gulvprofiler gør brusehjørnet rengøringsvenligt og hygiejnisk, men kræver fald mod gulvfløb
- Plads til gennemføring af udvendige rør

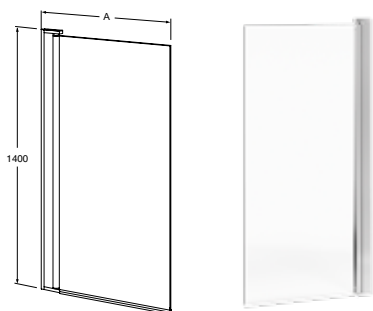


	A x B breddemål/justerbarhed i mm	Art. nr.	VVS-nr.
Blankpolerede profiler			
Square-foldedøre, 80x80	790-810 x 790-810 mm	GB51SRFD8080CR	674632614
Består af:	Square-foldedør, 80 med magnetliste	GB51SRFD80LCR	674634134
	Square-foldedør, 80 med magnetliste	GB51SRFD80RCR	674634234
Square-foldedøre, 80x90	790-810 x 890-910 mm	GB51SRFD8090CR	674632624
Består af:	Square-foldedør, 80 med magnetliste	GB51SRFD80LCR	674634134
	Square-foldedør, 90 med magnetliste	GB51SRFD90RCR	674634254
Square-foldedøre, 80x100	790-810 x 990-1010 mm	GB51SRFD8010CR	674632634
Består af:	Square-foldedør, 80 med magnetliste	GB51SRFD80LCR	674634134
	Square-foldedør, 100 med magnetliste	GB51SRFD10RCR	674634264
Square-foldedøre, 90x90	890-910 x 890-910 mm	GB51SRFD9090CR	674632654
Består af:	Square-foldedør, 90 med magnetliste	GB51SRFD90LCR	674634154
	Square-foldedør, 90 med magnetliste	GB51SRFD90RCR	674634254
Square-foldedøre, 90x80	890-910 x 790-810 mm	GB51SRFD9080CR	674632644
Består af:	Square-foldedør, 90 med magnetliste	GB51SRFD90LCR	674634154
	Square-foldedør, 80 med magnetliste	GB51SRFD80RCR	674634234
Square-foldedøre, 90x100	890-910 x 990-1010 mm	GB51SRFD9010CR	674632664
Består af:	Square-foldedør, 90 med magnetliste	GB51SRFD90LCR	674634154
	Square-foldedør, 100 med magnetliste	GB51SRFD10RCR	674634264
Square-foldedøre, 100x100	990-1010 x 990-1010 mm	GB51SRFD1010CR	674632694
Består af:	Square-foldedør, 100 med magnetliste	GB51SRFD10LCR	674634164
	Square-foldedør, 100 med magnetliste	GB51SRFD10RCR	674634264
Square-foldedøre, 100x80	990-1010 x 790-810 mm	GB51SRFD1080CR	674632674
Består af:	Square-foldedør, 100 med magnetliste	GB51SRFD10LCR	674634164
	Square-foldedør, 80 med magnetliste	GB51SRFD80RCR	674634234
Square-foldedøre, 100x90	990-1010 x 890-910 mm	GB51SRFD1090CR	674632684
Består af:	Square-foldedør, 100 med magnetliste	GB51SRFD10LCR	674634164
	Square-foldedør, 90 med magnetliste	GB51SRFD90RCR	674634254



Square badekardør

- Vendbare til højre-/venstrehængsling
- Hærdet sikkerhedsglas 6 mm
- Blankpoleret profil
- Hængslerne løfter døren 5 mm ved åbning
- Vægprofil kan justeres 20 mm, så badekarvæggen bliver lige, selvom væggene skræner
- Kan åbnes 180 grader



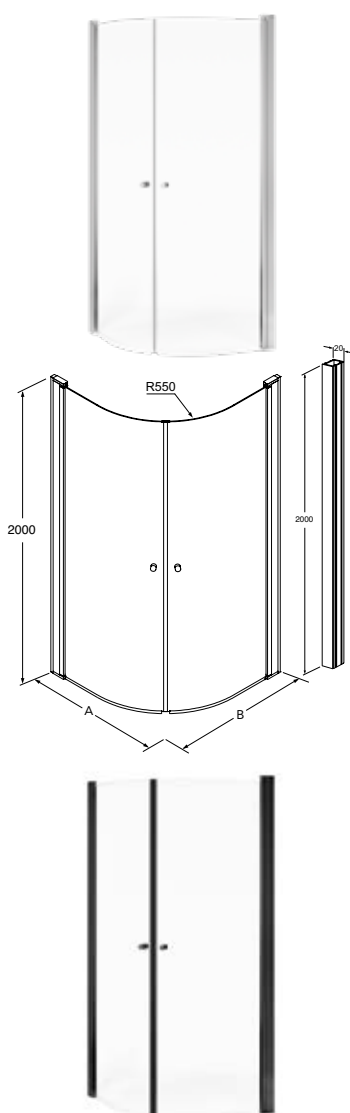
	A x B breddemål/justerbarhed i mm	Art. nr.	VVS-nr.
Blankpolerede profiler			
Square badekardør, 70	690-710 mm	GB51SRBD70CR	674636124
Square badekardør, 80	790-810 mm	GB51SRBD80CR	674636134



Detaljerede målskitser på hver enkelt størrelse findes på www.gustavsberg.dk

Round brusedøre til hjørnemontage

- Vendbare til højre-/venstrehængsling
- Formonterede dørprofiler sikrer enkel og hurtig montage
- Hærdet sikkerhedsglas 6 mm
- Blankpolerede eller mat sort anodiserede aluminiumsprofiler
- og dørgreb
- Hængslerne løfter døren 5 mm ved åbning
- Vægprofil kan justeres 20 mm, så bruseren bliver lige, selvom væggene skrâner
- Kan åbnes 180 grader
- Mulighed for at kombinere sider med forskellige mål
- 20 mm udbygningsprofil som tilvalg
- Fravær af gulvprofiler gør brusedørene hygiejniske og nemme at rengøre
- Plads til at lave huller til udvendig rørføring i brusedørens vægbeslag



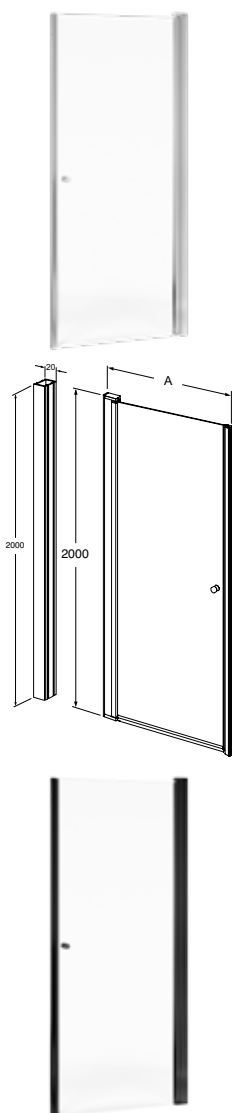
	A x B breddemål/justerbarhed i mm	Art. nr.	VVS-nr.
Blankpolerede profiler			
Round brusedøre, 80x80	790–810 x 790–810 mm	GB51SRDR8080CR	674632124
Består af:	Round brusedør, 80 med magnetliste og dørgreb	GB51SRDR80CR	674635134
	Round brusedør, 80 med magnetliste og dørgreb	GB51SRDR80CR	674635134
Round brusedøre, 80x90	790–810 x 890–910 mm	GB51SRDR8090CR	674632134
Består af:	Round brusedør, 80 med magnetliste og dørgreb	GB51SRDR80CR	674635134
	Round brusedør, 90 med magnetliste og dørgreb	GB51SRDR90CR	674635154
Round brusedøre, 80x100	790–810 x 990–1010 mm	GB51SRDR8010CR	674632144
Består af:	Round brusedør, 80 med magnetliste og dørgreb	GB51SRDR80CR	674635134
	Round brusedør, 100 med magnetliste og dørgreb	GB51SRDR10CR	674635164
Round brusedøre, 90x90	890–910 x 890–910 mm	GB51SRDR9090CR	674632154
Består af:	Round brusedør, 90 med magnetliste og dørgreb	GB51SRDR90CR	674635154
	Round brusedør, 90 med magnetliste og dørgreb	GB51SRDR90CR	674635154
Round brusedøre, 90x100	890–910 x 990–1010 mm	GB51SRDR9010CR	674632164
Består af:	Round brusedør, 90 med magnetliste og dørgreb	GB51SRDR90CR	674635154
	Round brusedør, 100 med magnetliste og dørgreb	GB51SRDR10CR	674635164
Round brusedøre, 100x100	990–1010 x 990–1010 mm	GB51SRDR1010CR	674632174
Består af:	Round brusedør, 100 med magnetliste og dørgreb	GB51SRDR10CR	674635164
	Round brusedør, 100 med magnetliste og dørgreb	GB51SRDR10CR	674635164
Tilvalg: Udbygningsprofil	Gør det muligt at justere bredden med yderligere 20 mm. Kan monteres med højre- og venstrehængslet dør.	GB51ACCEXT	674639924
Sorte profiler			
Round brusedøre, 80x80	790–810 x 790–810 mm	GB51RNDR8080BL	674632351
Består af:	Round brusedør, 80 med magnetliste og dørgreb	GB51RNDR80BL	674635331
	Round brusedør, 80 med magnetliste og dørgreb	GB51RNDR80BL	674635331
Round brusedøre, 80x90	790–810 x 890–910 mm	GB51RNDR8090BL	674632361
Består af:	Round brusedør, 80 med magnetliste og dørgreb	GB51RNDR80BL	674635331
	Round brusedør, 90 med magnetliste og dørgreb	GB51RNDR90BL	674635351
Round brusedøre, 80x100	790–810 x 990–1010 mm	GB51RNDR8010BL	674632171
Består af:	Round brusedør, 80 med magnetliste og dørgreb	GB51RNDR80BL	674635331
	Round brusedør, 100 med magnetliste og dørgreb	GB51RNDR10BL	674635361
Round brusedøre, 90x90	890–910 x 890–910 mm	GB51RNDR9090BL	674638131
Består af:	Round brusedør, 90 med magnetliste og dørgreb	GB51RNDR90BL	674635351
	Round brusedør, 90 med magnetliste og dørgreb	GB51RNDR90BL	674635351
Round brusedøre, 90x100	890–910 x 990–1010 mm	GB51RNDR9010BL	674638151
Består af:	Round brusedør, 90 med magnetliste og dørgreb	GB51RNDR90BL	674635351
	Round brusedør, 100 med magnetliste og dørgreb	GB51RNDR10BL	674635361
Round brusedøre, 100x100	990–1010 x 990–1010 mm	GB51RNDR1010BL	674638161
Består af:	Round brusedør, 100 med magnetliste og dørgreb	GB51RNDR10BL	674635361
	Round brusedør, 100 med magnetliste og dørgreb	GB51RNDR10BL	674635361
Tilvalg: Udbygningsprofil	Gør det muligt at justere bredden med yderligere 20 mm. Kan monteres med højre- og venstrehængslet dør.	GB51ACCEXTPBL	674632131



Detaljerede målskitser for hver størrelse findes på www.gustavsberg.dk

Square brusedøre til nichemontage

- Vendbare til højre-/venstrehængsling
- Formonterede dørprofiler sikrer enkel og hurtig montage
- Hærdet sikkerhedsglas 6 mm
- Blankpolerede eller mat sort anodiserede aluminiumsprofiler
- og dørgreb
- Hængslerne løfter døren 5 mm ved åbning
- Vægprofil kan justeres 25 mm, så bruseren bliver lige, selvom væggene skræner
- Kan åbnes 180 grader
- 20 mm udbygningsprofil som tilvalg
- Plads til at lave huller til udvendig rørføring i brusedørens vægbeslag



	A x B breddemål/justerbarhed i mm	Art. nr.	VVS-nr.
Blankpolerede profiler			
Square brusedør til niche, 80	796–826 mm	GB51SRDR80NICR	674638134
Består af:	Square brusedør, 80 med magnetliste og dørgreb	GB51SRDR80CR	674635134
	Square nicheprofil	GB51ACCPROF	674639904
Square brusedør til niche, 90	891–926 mm	GB51SRDR90NICR	674638154
Består af:	Square brusedør, 90 med magnetliste og dørgreb	GB51SRDR90CR	674635154
	Square nicheprofil	GB51ACCPROF	674639904
Square brusedør til niche, 100	996–1026 mm	GB51SRDR10NICR	674638164
Består af:	Square brusedør, 100 med magnetliste og dørgreb	GB51SRDR10CR	674635164
	Square nicheprofil	GB51ACCPROF	674639904
Tilvalg: Udbygningsprofil	Gør det muligt at justere bredden yderligere 20 mm. Kan monteres med højre- og venstrehængslet dør.	GB51ACCEXT	674639924
Sorte profiler			
Square brusedør til niche, 80	796–826 mm	GB51SRDR80NIBL	674638131
Består af:	Square brusedør, 80 med magnetliste og dørgreb	GB51SRDR80BL	674635131
	Square nicheprofil	GB51ACCPROFBL	674639901
Square brusedør til niche, 90	891–926 mm	GB51SRDR90NIBL	674638151
Består af:	Square brusedør, 90 med magnetliste og dørgreb	GB51SRDR90BL	674635151
	Round nicheprofil	GB51ACCPROFBL	674639901
Square brusedør til niche, 100	996–1026 mm	GB51SRDR10NIBL	674638161
Består af:	Square brusedør, 100 med magnetliste og dørgreb	GB51SRDR10BL	674635161
	Square nicheprofil	GB51ACCPROFBL	674639901
Tilvalg: Udbygningsprofil	Gør det muligt at justere bredden yderligere 20 mm. Kan monteres med højre- og venstrehængslet dør.	GB51ACCEXTPBL	674632131

Square foldedøre til nichemontage

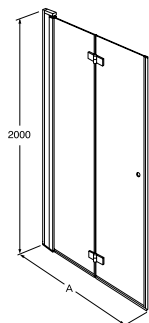
- Foldbar dør, som fylder mindre
- Kan med fordel anvendes på steder med begrænset plads
- Ikke-vendbare døre, du skal vælge, hvilken dør der skal side hhv. til højre og til venstre
- Forhåndsmonterede dørprofiler gør montagen hurtig og enkel
- Hærdet sikkerhedsglas 6 mm
- Blankpolerede profiler med dørreb integreret i glasset
- Løftehængsler løfter døren 5 mm, når den åbnes
- Vægprofil kan justeres 25 mm, så den står lige, selvom væggen skrånede
- Kan åbnes 180 grader
- Muligt at kombinere forskellige mål for hver side
- Breddeprofil 20 mm som tilvalg
- Fravær af gulvprofiler gør brusehjørnet rengøringsvenligt og hygiejnisk, men kræver fald mod gulv afløb
- Plads til gennemføring af udvendige rør

A x B breddemål/justerbarhed i mm

Art. nr.

VVS-nr.

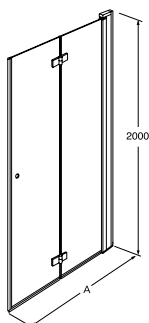
Blankpolerede profiler, venstrehængslet dør



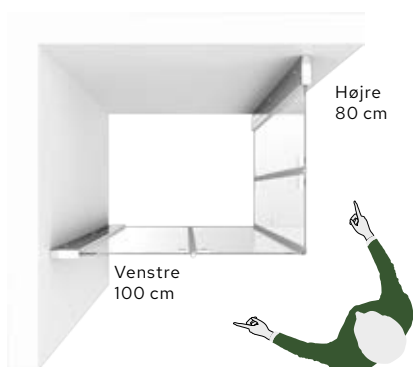
Square foldedøre til niche, 80	802-827 mm	GB51SRFD80NILCR	674634434
Består af:	Square foldedøre, 80 med magnetliste	GB51SRFD80LCR	674634134
	Square nicheprofil	GB51ACCPROF	674639904
Square foldedøre til niche, 90	902-927 mm	GB51SRFD90NILCR	674634454
Består af:	Square foldedøre, 90 med magnetliste	GB51SRFD90LCR	674634154
	Square nicheprofil	GB51ACCPROF	674639904
Square foldedøre til niche, 100	1002-1027 mm	GB51SRFD10NILCR	674634464
Består af:	Square foldedøre, 100 med magnetliste	GB51SRFD10LCR	674634164
	Square nicheprofil	GB51ACCPROF	674639904
Tilvalg: Udbygningsprofil	Gør det muligt at justere bredden med yderligere 20 mm. Kan monteres til højre- eller venstre.	GB51ACCEXT	674639924



Blankpolerede profiler, højrehængslet dør



Square foldedøre til niche, 80	802-827 mm	GB51SRFD80NIRCR	674634534
Består af:	Square foldedøre, 80 med magnetliste	GB51SRFD80RCR	674634234
	Square nicheprofil	GB51ACCPROF	674639904
Square foldedøre til niche, 90	902-927 mm	GB51SRFD90NIRCR	674634554
Består af:	Square foldedøre, 90 med magnetliste	GB51SRFD90RCR	674634254
	Square nicheprofil	GB51ACCPROF	674639904
Square foldedøre til niche, 100	1002-1027 mm	GB51SRFD10NIRCR	674634564
Består af:	Square foldedøre, 100 med magnetliste	GB51SRFD10RCR	674634264
	Square nicheprofil	GB51ACCPROF	674639904
Tilvalg: Udbygningsprofil	Gør det muligt at justere bredden med yderligere 20 mm. Kan monteres til højre- eller venstre.	GB51ACCEXT	674639924

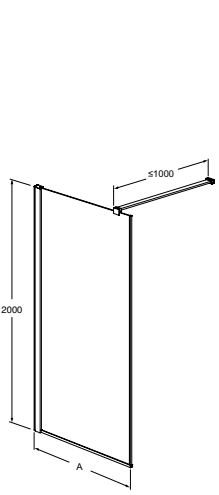



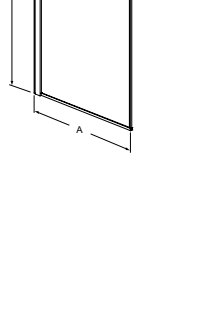





Højre eller venstre?

IKKE-VENDBAR MODEL Vores foldedøre er de eneste bruseelementer, der ikke er vendbare, så de kan højre-/venstremonteres. De fås dog i forskellige mål til højre/venstre. Derfor er det vigtigt, at man holder tungen lige i munden, når man måler brusearealet op. Vælg målene set forfra, når du går ind i brusehjørnet.

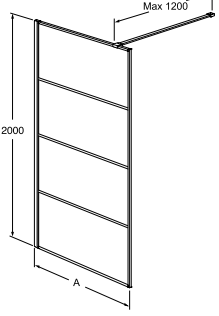

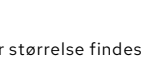



Square brusevæg

- Fast væg, kan kombineres med Square-brusedør
- Vendbar til højre-/venstremontage
- Hærdet sikkerhedsglas 6 mm
- Blankpolerede profiler og dørgræb
- Vægprofil kan justeres 20 mm, så brusevæggen bliver lige, selvom væggene skrånere
- Afstivningen kan anvendes som bruseforhængsstang
- Plads til at lave huller til udvendig rørføring i brusedørens vægbeslag

		A x B breddemål/justerbarhed i mm	Art. nr.	VVS-nr.
Blankpolerede profiler				
		Square brusevæg, 80 792-812 mm	GB51SRWL80CR	674637134
		Square brusevæg, 90 892-912 mm	GB51SRWL90CR	674637154
		Square brusevæg, 100 992-1012 mm	GB51SRWL10CR	674637164
	Tilvalg: Magneteliste	Til kombination med 1 stk. Square-brusedør i valgfri størrelse	GB51ACCWLMAG	674639794
	Ekstra lang stang, 1400 mm	En længere stang for en større åbning	GB51ACCWLB14CR	674639624
Sorte profiler				
		Square brusevæg, 80 792-812 mm	GB51SRWL80BL	674637131
		Square brusevæg, 90 892-912 mm	GB51SRWL90BL	674637151
		Square brusevæg, 100 992-1012 mm	GB51SRWL10BL	674637161
	Tilvalg: Magneteliste	Til kombination med 1 stk. Square-brusedør i valgfri størrelse	GB51ACCWLMAG	674639794
	Ekstra lang stang, 1400 mm	En længere stang for en større åbning	GB51ACCWLB14HBL	674639641
Detaljerede målskitser for hver størrelse findes på www.gustavsberg.dk				

Square brusevæg Matsort

- Vendbar til højre-/venstremontage
- Hærdet sikkerhedsglas 6 mm
- Profiler og vægliste i matsort anodiseret aluminium
- Profiler monteret uden på glasset for at gøre rengøringen enklere
- Vægprofil kan justeres 10 mm, så den står lige, selvom væggen skrånere
- Listen kan anvendes til ophængning af bruseforhæng

		A x B breddemål/justerbarhed i mm	Art. nr.	VVS-nr.
Sorte profiler				
		Square brusevæg, 80 780-790 mm	GB51SRWL80HBL	674627131
		Square brusevæg, 90 880-890 mm	GB51SRWL90HBL	674627141
		Square brusevæg, 100 980-990 mm	GB51SRWL10HBL	674627151
		Square brusevæg, 120 1180-1190 mm	GB51SRWL12HBL	674627161
		Square brusevæg, 140 1380-1390 mm	GB51SRWL14HBL	674627171
Tilvalg: Ekstra stang, 1200 mm	Nødvendig ved placering frit mod væg	GB59SESP0020	674639601	
Ekstra lang stang, 1400 mm	En længere stang for en større åbning	GB51ACCWLB14HBL	674639641	

Detaljerede målskitser for hver størrelse findes på www.gustavsberg.dk



Armaturer og brusesæt

Kombiner dine nye brusedøre og brusevægge med vores brede sortiment af armaturer, brusersæt og brusehoveder for at skabe en smuk og funktionel helhed på badeværelset. Uanset om du går efter smarte vand- og energibesparende funktioner, form eller høj kvalitet, gør Gustavsberg det nemt at være prisbevidst, miljøbevidst og designbevidst på én og samme tid.

Badekar

Et varmt bad sænker pulsen og øger blodcirkulationen i kroppen. Der er ikke noget, der er så afstressende og afslappende som at træde ned i et badekar efter en lang, hektisk og måske småkold dag. Derfor skal du være omhyggelig, når du vælger badekarsmodel, for dit badekar skal udrette store ting, som intet andet møbel i sit hjem kan klare. Hvad er vigtigst? Udseende, størrelse eller funktion? Eller er det alt sammen vigtigt?

AT TÆNKE OVER

Stort eller lille. Indbygget eller fritstående. I dette katalog finder du masser af badekar fra Gustavsberg, fx badekarret Kombi er perfekt til dig, der bruger badekarret til brusebade. Karret har et plant område i fodenden, og afløbet er placeret i midten. Hovedenden er rundet og behagelig. Indmursbadekar Duo velegnet til dig, der har masser af plads og foretrækker et stramt design. Perfekt til to badende med sine to skrånede hovedender.



GLAZEPLUS

Vores badekar fås med en ekstra overfladebehandling, glazeplus, som er en krystalklar polymerfilm, der beskytter badekarrets overflade mod snavs og kalkaflejringer. Den gør rengøringen nemmere og mindsker behovet for rengøringsmidler.



ANTISLIP

Badekarret fås med en skridhæmmende behandling, hvor der er blevet brændt kvartssand ind i emaljen i et æstetisk neutralt mønster. Overfladen mindsker risikoen for at glide, ved op- og nedstigning og er placeret i fodenden af badekarret, så badeoplevelsen ikke bliver påvirket.



STØTTEHÅNDTAG

For at forenkle og øge sikkerheden ved nedstigning i badet, kan badekarret bestilles med særlige støttehåndtag på badekarkanten.



PLUS5

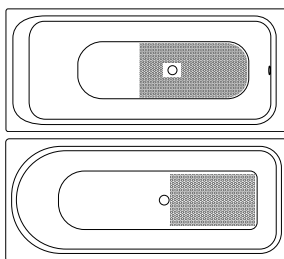
Et overløb på karrets kant forhindrer at vandet kan løbe over - men kan også medføre en noget lavere og irriterende vandstand, når du bader. Det har Gustavsberg løst med markedets smarteste overløb. Med Plus5 løfter du ventilen 5 cm med et enkelt greb - for dybere vand og et skønnere bad. Til indmurskar på badeværelser uden gulv afløb er kar med overløb et forsikringskrav.



Bassinbillede for emaljerede badekar med frontstativ eller fødder

- Gustavsberg har mange modeller og størrelser, der er beregnet til montering sammen med helfrontstativ.
- Vores badekar fremstilles i emaljeret titanstål af højeste kvalitet.
- Karrene er lette at montere og rengøre.
- Greb og skridhæmmende bund som tilvalg for at få et mere sikkert bad.
- Glazeplus som tilvalg giver en hurtig og skånsom rengøring.

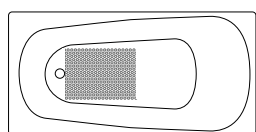
Placering antislipbehandling



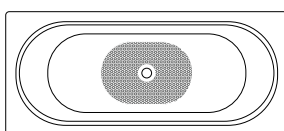
Bassinbillede



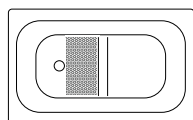
Badekarret Kombi er perfekt til dig, der bruger badekarret til brusebade. Karret har et plant område i fodenden, og afløbet er placeret i midten. Hovedenden er rundet og behagelig.
Fås i størrelserne 1500 x 700, 1570 x 700 og 1600 x 700 mm.



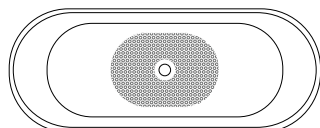
Badekar 1400 og 1700 samt **frontløst badekar 1571** har traditionel bassinform. Det er komfortabelt og praktisk til både bad og brus med en dybde på 420 mm.
Fås i størrelserne 1400 x 700 og 1700 x 700 mm.
Det frontløse badekar fås i 1570 x 700 mm.



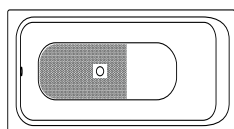
Badekarret Duo har plads til to personer og har to skrånende hovedender og centreret afløb.
Fås i størrelse 1600 x 700 mm.



Siddebadekar er til dig, der har et lille badeværelse men ikke vil undvære et bad. Karret er 310 mm dybt i siddedelen og 420 mm i fodenden.
Fås i størrelse 1050 x 650 mm.

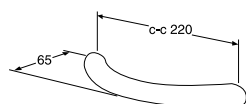


Badekarret med fødder har et ovalt bassin med to skrånende hovedender og centreret afløb. Dybde 420 mm.
Fås i størrelserne 1580 x 680 og 1680 x 730 mm.



Badekar 1300 har traditionel bassinform. Det er behageligt og praktisk til både karbad og brusebad og har en dybde på 420 cm.
Fås i størrelse 1300 x 700 mm.

Tilvalg



Greb

Passer til samtlige badekar bortset fra siddebadekar 1051 (se forned). Til badekar 1603, 1607 og 1707 kan der kun monteres ét håndtag.

1 stk. (angiv placering ved bestilling)

2 stk.

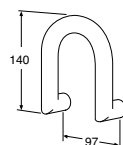
OBS! Badekarret skal bestilles med hul til håndtag.

Art-nr

VVS-nr.

GB208B090901

GB208B080901



Håndtag, højt

Passer til siddebadekar

2 stk.

OBS! Badekarret skal bestilles med hul til håndtag.

GB208B060901

Pristillæg Antislip

Pristillæg Glazeplus

For bestillingsnummer til badekar med Antislip og/eller Glazeplus kontakt os på: info@gustavsberg.dk

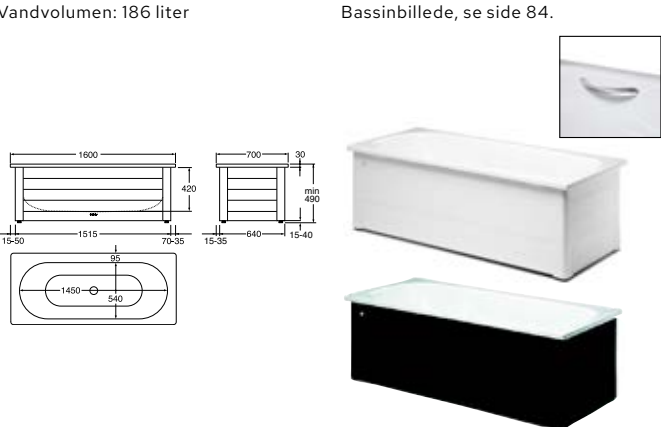

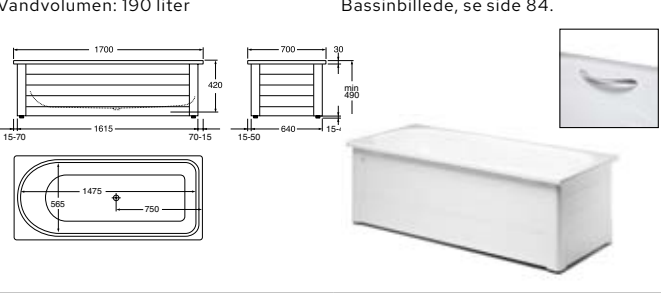
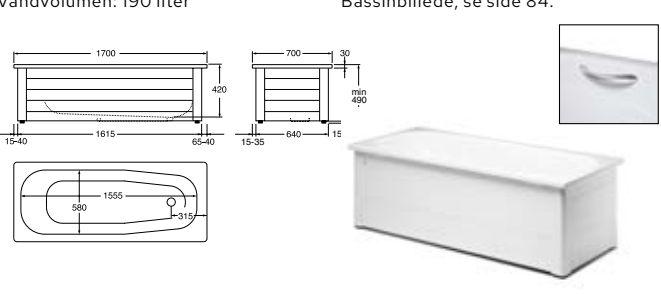
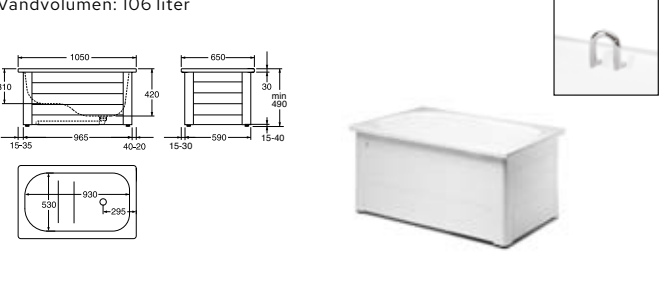


Badekar i emaljeret titanstål med helfrontstativ

- Emaljeret titanstål af højeste kvalitet.
- Komplet med frontstativ, monteret bundventil og afløbsrør.
- Frontstativet kan forskubbes til siden og i dybden for at give plads til at trække rør på væggen.
- Justerbare fødder, 25 mm.

- Helfrontens underdel kan skydes op, så det er nemt at komme til ved rengøring.
- Håndtag og skridhæmmende bund som tilvalg for at få et mere sikkert bad.
- Glazeplus som tilvalg for at sikre hurtig og skånsom rengøring.
- Frontstativ i hvid eller sort (visse modeller).

			Art-nr	VVS-nr.	
Vandvolumen: 150 liter	Bassinbillede, se side 84.		Badekar 1300, 1300 x 700 mm Badekar, hvidt Helfrontsstativ	GB2113000100 GB2170130100	666543000 666655300
Vandvolumen: 155 liter	Bassinbillede, se side 84.		Badekar 1400, 1400 x 700 m Badekar, hvidt Helfrontsstativ	GB2114000100 GB2170140100	666544000 666655400
Vandvolumen: 175 liter	Bassinbillede, se side 84.		Badekar Kombi 1504, 1500 x 700 m Badekar, hvidt Helfrontsstativ	GB2115000100 GB2170150100	666545200 666655500
Vandvolumen: 189 liter	Bassinbillede, se side 84.		Badekar Kombi 1574, 1570 x 700 mm inkl. Hvid front Badekar Kombi 1574, 1570 x 700 mm inkl. Sort front <i>Bestående af:</i> Badekar i hvid uden helfrontstativ Helfrontstativ hvidt Helfrontstativ sort	GB211574741601 GB211574741656 GB2115740100 GB2174160100 GB2174165600	666546200 666655600
Vandvolumen: 189 liter	Bassinbillede, se side 84.		Badekar Kombi 1604, 1600x700 mm inkl. Hvid front Badekar Kombi 1604, 1600x700 mm inkl. Sort front <i>Bestående af:</i> Hvidt Helfrontstativ hvidt Helfrontstativ sort	GB211604741601 GB211604741656 GB2116040100 GB2174160100 GB2174165600	666547200 666655600

			Art-nr	VVS-nr.	
Vandvolumen: 186 liter	Bassinbillede, se side 84.		Badekar Duo 1603, 1600 x 700 mm inkl. Hvid front Badekar Duo 1603, 1600 x 700 mm inkl. Sort front <i>Bestående af:</i> Hvidt Helfrontstativ hvidt Helfrontstativ sort	GB211603741601 GB211603741656 GB211603741601 GB2174160100 GB2174165600	66655600
Vandvolumen: 190 liter	Bassinbillede, se side 84.		Badekar Kombi 1607, 1600 x 700 mm inkl. Hvid front Badekar Kombi 1607, 1600 x 700 mm inkl. Sort front <i>Bestående af:</i> Hvidt Helfrontstativ hvidt Helfrontstativ sort	GB211607741601 GB211607741656 GB2116070100 GB2174160100 GB2174165600	666551000 666655600
Vandvolumen: 190 liter	Bassinbillede, se side 84.		Badekar Kombi 1707, 1700 x 700 mm Hvidt Helfrontstativ	GB2117070100 GB2170170100	666554100 666655700
Vandvolumen: 190 liter	Bassinbillede, se side 84.		Badekar 1700, 1700 x 700 mm Hvidt Helfrontstativ	GB2117000100 GB2170170100	666554000 666655700
Vandvolumen: 106 liter			Sidebadekar 1051, 1050 x 650 mm Hvidt Helfrontstativ	GB2110510100 GB2170100100	666541000 666655100

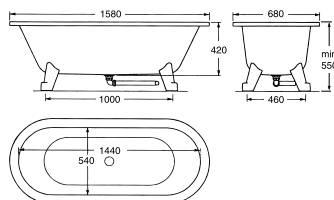
Alle badekar kan bestilles med Glazeplus, skridhæmmende bund eller støttehåndtag.
For bestillingsnummer til badekar med Antislip og/eller Glazeplus kontakt os på: info@gustavsberg.dk

Fritstående badekar i emaljeret titanstål

- Emaljeret titanstål af højeste kvalitet.
- Emaljeret udvendigt.
- Uden front for at forenkle rengøringen.
- Komplet med monteret bundventil og afløbsrør.
- Centrert afløb.
- Justerbare fødder, 25 mm.
- Skridhæmmende bund som tilvalg for at opnå et mere sikkert bad.
- Justerbare ben, 25 mm.

Vandvolumen: 186 liter

Bassinbillede, se side 84.



Badekar 6316 med fødder, 1580 x 680 mm.

Badekar og fødder i hvidt, forkromet bundventil, hvidt afløbsrør

Art-nr

VVS-nr.

GB2063160101

666581200

Badekar 6316 uden fødder, 1580 x 680 mm.

Badekar og fødder i hvidt, forkromet bundventil, hvidt afløbsrør

GB2063160001

666581100

Badekar i Sort uden fødder*, forkromet bundventil, hvidt afløbsrør

*) Supplér med fødder i valgfri farve.

GB2063165601

666581101

Supplementsfødder.

OBS! Der skal bestilles to par pr. kar

Hvidt par

GB2921200353

666589100

Sort, par

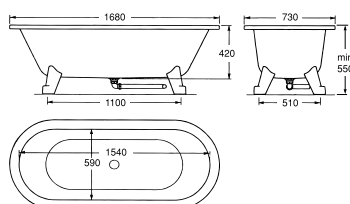
GB2921200359

666589101



Vandvolumen: 209 liter

Bassinbillede, se side 84.



Badekar 6368 med fødder, 1680 x 730 mm.

Badekar uden fødder i hvidt, forkromet bundventil, hvidt afløbsrør

GB2063680101

Badekar 6368 uden fødder, 1680 x 730 mm

Badekar i hvidt uden fødder*, forkromet bundventil, hvidt afløbsrør

GB2063680001

666582100

Badekar, sort uden fødder*, forkromet bundventil, hvidt afløbsrør

GB2063685601

666582101

*) Supplér med fødder i valgfri farve.

Supplementsfødder.

OBS! Der skal bestilles to par pr. kar

Hvidt par

GB2921200353

666589100

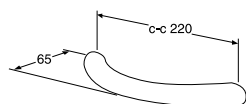
Sort, par

GB2921200359

666589101



Tilvalg



Greb

Til indmuringskar 1220, 1380, 6830 og 6831 kan der kun monteres 1 stk. håndtag pga. overløbets placering.

1 stk. (angiv placering ved bestilling)

GB208B090901

2 stk.

GB208B080901

OBS! Badekarret skal bestilles med hul til håndtag

Pristillæg Antislip (Skidhæmmende bund)

2.354,-

Pristillæg Glazeplus (Rengøringsvenlig overflade)

2.354,-

Alle badekar kan bestilles med Glazeplus, Antislip eller støttehåndtag. For bestillingsnummer til badekar med Antislip og/eller Glazeplus kontakt os på: info@gustavsberg.dk

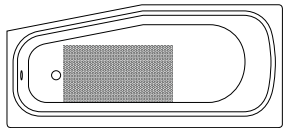
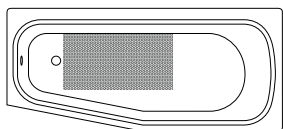
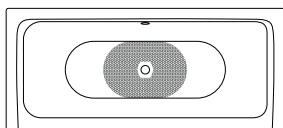
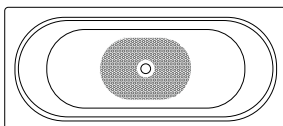
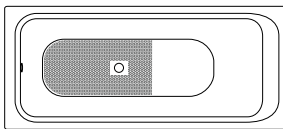
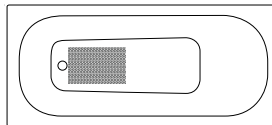
Bassinbillede for badekar til indmuring

- Gustavsberg har mange modeller og størrelser, der er beregnet til indmuring.
- Vores badekar fremstilles i emaljeret titanstål af højeste kvalitet.
- Greb og skridhæmmende bund som tilvalg for at få et mere sikkert bad.

- Glazeplus som tilvalg giver en hurtig og skånsom rengøring.

1 Placeringsalternativer for kantmonterede armaturer. Angiv placeringsalternativ. Hvis intet andet er angivet, placeres armaturet på position 1.

Placering antislipbehandling



Bassinbillede / Mulig armaturplacering



Indmuringsbadekar 2940, 2941, 2942 og 2945 har traditionel bassinform. Det er behageligt og praktisk til både karbad og brusebad. Dybde 420 mm.

Findes i størrelserne 1400-1700x700.

Indmuringsbadekar Kombi 3410 og 3411 er især perfekt til dig, der også bruger badekarret til brusebade. Karret har et plant og rummeligt område i fodenden til brusebade, og afløbet er placeret i midten. Hovedenden skrånende, så den er behagelig, når man tager karbad. Dybde 420 mm.

Findes i størrelserne 1600x700 og 1700x700 mm.

Indmuringsbadekar Duo 1220 og 1380 passer til 2 badende med ens hovedender og et centralt placeret afløb. Dybde 420 mm.

Findes i størrelserne 1600x700 og 1700x750 mm.

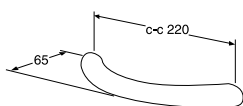
Indmuringsbadekar Duo 6830 og 6831 velegnet til dig, der har masser af plads og foretrækker et stramt design. Perfekt til to badende med sine to skrånende hovedender og centrert afløb. Ekstra dybt 450 mm.

Findes i størrelserne 1800 x 800 og 1900 x 900 mm

Indmuringsbadekar Offset 2570 og 2580 fås i højre og venstre model. Takket være den skrå fodende kan du måske få plads til et badekar, selvom dit badeværelse ikke er så stort.

Findes i størrelserne 1570 x 700 mm.

Tilvalg



Greb

Til indmuringskar 1220, 1380, 6830 og 6831 kan der kun monteres 1 stk. håndtag pga. overløbets placering.

1 stk. (angiv placering ved bestilling)

2 stk.

OBS! Badekarret skal bestilles med hul til håndtag

Art-nr

VVS-nr.

GB208B090901

GB208B080901



Pristillæg Antislip (Skidhæmmende bund)

Pristillæg Glazeplus (Rengøringsvenlig overflade)

Alle badekar kan bestilles med Glazeplus, Antislip eller støttehåndtag. For bestillingsnummer til badekar med Antislip og/eller Glazeplus kontakt os på: info@gustavsberg.dk



PLUS5

Et overløb på karrets kant forhindrer at vandet kan løbe over - men kan også medføre en noget lavere og irriterende vandstand, når du bader. Det har Gustavsberg løst med markedets smarteste overløb. Med Plus5 løfter du ventilen 5 cm med et enkelt greb - for dybere vand og et skønnere bad. Til indmuringskar på badeværelser uden gulv afløb er kar med overløb et forsikringskrav.

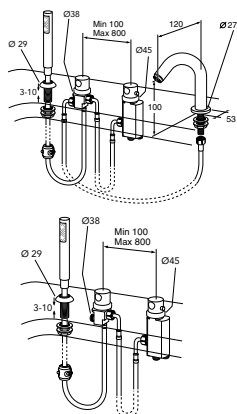


5 CM BETYDER MEGET

Med overløb Plus5 kan du få vandet højt op i karret og dermed et langt mere afslappende bad.

Tilvalg – kantmonteret Skandic badekararmatur

- Høj kvalitet med et rent og enkelt design.
- Automatisk skoldningssikring og varmtvandsspærre.
- Vælg mellem påfyldning via tud eller overløb.
- Armatur skal bestilles samtidig med badekarret.
- Angiv placeringsalternativ. Hvis intet andet er angivet, placeres armaturet på position 1.



Skandic termostatarmatur* med håndbruser, der kan trækkes ud

Udløbstud

Multiplex Trio, påfyldning via overløb

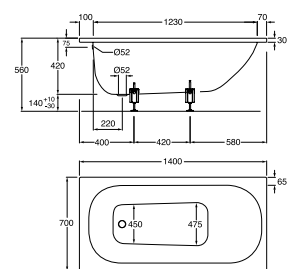
*Tillæg for hanehul til armatur i karret

Art-nr	VVS-nr.
GB41217143	
GB41638390	
U90600361	

Indmuringskar i emaljeret titanstål

- Emaljeret titanlegeret stål af højeste kvalitet.
- Med overløbshul.
- Supplér med fødder.
- Vælg overløbssystem, "standard" eller "plus5" for højere vandstand.
- Alle badekar har en lydæmpende belægning forneden, som gør badeoplevelsen mere afslappende.
- Greb og skridhæmmende bund som tilvalg, for at få et mere sikkert bad.
- Glazeplus som tilvalg for en hurtig og skånsom rengøring.
- Karmonteret armatur med påfyldning via hane eller overløb, som tilvalg.

Vandvolumen: 155 liter



Badekar 2940, til indmuring, 1400 x 700 mm

Uden benstativ, med overløbshul

Bensæt til indmuringsbadekar

Overløbsarrangement

Prop og greb til do, krom

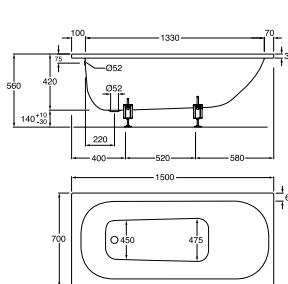
Overløbssystem Plus5

*Til badekar uden overløbshul kontakt
info@gustavsberg.dk



Art-nr	VVS-nr.
GB2082940100	666531140
GB208B231500	666198000
GB2924300155	747375140
GB2924300156	747375904
GB208B619901	

Vandvolumen: 165 liter



Badekar 2941, til indmuring, 1500x700 mm

Uden benstativ, med overløbshul

Bensæt til indmuringsbadekar

Overløbsarrangement

Prop og greb til do, krom

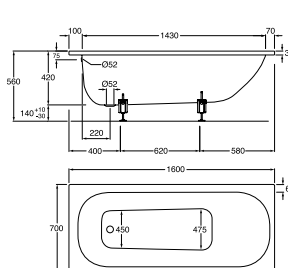
Overløbssystem Plus5

*Til badekar uden overløbshul kontakt
info@gustavsberg.dk



Art-nr	VVS-nr.
GB2082941100	666531150
GB208B231500	666198000
GB2924300155	747375140
GB2924300156	747375904
GB208B619901	

Vandvolumen: 178 liter



Badekar 2942, til indmuring, 1600x700 mm

Uden benstativ, med overløbshul

Bensæt til indmuringsbadekar

Overløbsarrangement

Prop og greb til do, krom

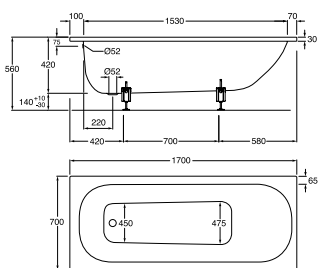
Overløbssystem Plus5

*Til badekar uden overløbshul kontakt
info@gustavsberg.dk



Art-nr	VVS-nr.
GB2082942100	666531160
GB208B231500	666198000
GB2924300155	747375140
GB2924300156	747375904
GB208B619901	

Vandvolumen: 190 liter

**Badekar 2945, til indmuring, 1700x700 mm**

Uden benstativ, med overløbshul

Bensæt til indmuringsbadekar

Overløbsarrangement

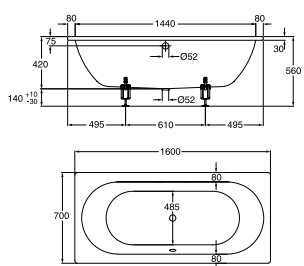
Prop og greb til do, krom

Overløbssystem Plus5

* Til badekar uden overløbshul kontakt
info@gustavsberg.dk

Art-nr	VVS-nr.
GB2082945100	666531170
GB208B231500	666198000
GB2924300155	747375140
GB2924300156	747375904
GB208B619901	

Vandvolumen: 176 liter

**Badekar Duo 1220, til indmuring, 1600x700 mm**

Uden benstativ, med overløbshul

Bensæt til indmuringsbadekar

Overløbsarrangement

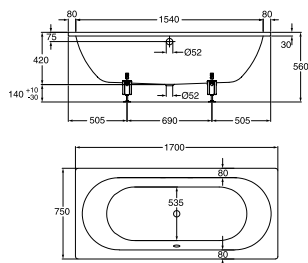
Prop og greb til do, krom

Overløbssystem Plus5

* Til badekar uden overløbshul kontakt
info@gustavsberg.dk

GB2081220100	666525000
GB208B231500	666198000
GB2924300155	747375140
GB2924300156	747375904
GB208B619901	

Vandvolumen: 209 liter

**Badekar Duo 1380, til indmuring, 1700x750 mm**

Uden benstativ, med overløbshul

Bensæt til indmuringsbadekar

Overløbsarrangement

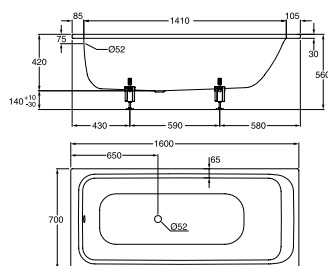
Prop og greb til do, krom

Overløbssystem Plus5



GB2081380100	666526000
GB208B231500	666198000
GB2924300155	747375140
GB2924300156	747375904
GB208B619901	

Vandvolumen: 189 liter

**Badekar Kombi 3410, til indmuring, 1600x700 mm**

Uden benstativ, med overløbshul

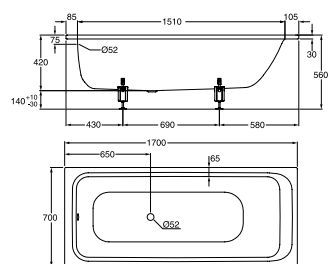
Bensæt til indmuringsbadekar

Overløbssystem Plus5



GB2083410100	666513000
GB208B231500	666198000
GB208B619901	

Vandvolumen: 201 liter

**Badekar Kombi 3411, til indmuring, 1700x700 mm**

Uden benstativ, med overløbshul

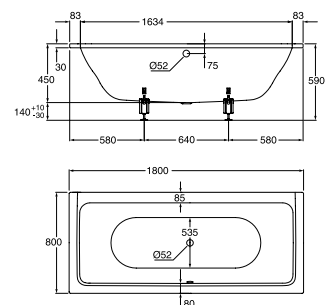
Bensæt til indmuringsbadekar

Overløbssystem Plus5



GB2083411100	666514000
GB208B231500	666198000
GB208B619901	

Vandvolumen: 250 liter

**Badekar Duo 6830, til indmuring, 1800x800 mm**

Uden benstativ, med overløbshul

Bensæt til indmuringsbadekar

Overløbsarrangement

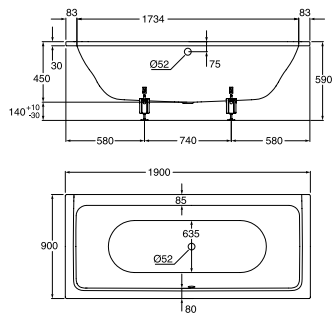
Prop og greb til do, krom

Overløbssystem Plus5



GB2086830100	666528000
GB208B231500	666198000
GB2924300155	747375140
GB2924300156	747375904
GB208B619901	

Vandvolumen: 280 liter

**Badekar Duo 6831, til indmuring, 1900x900 mm**

Uden benstativ, med overløbshul

Bensæt til indmuringsbadekar

Overløbsarrangement

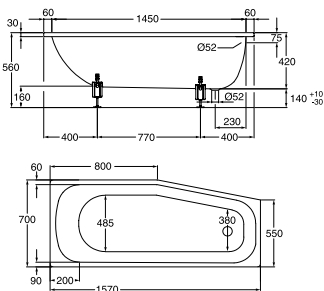
Prop og greb til do, krom

Overløbssystem Plus5



Art-nr	VVS-nr.
GB2086831100	666529000
GB208B231500	666198000
GB2924300155	747375140
GB2924300156	747375904
GB208B619901	

Vandvolumen: 174 liter

**Badekar 2570, til indmuring, 1570x700 mm**

Uden benstativ, med overløbshul

Bensæt til indmuringsbadekar

Overløbsarrangement

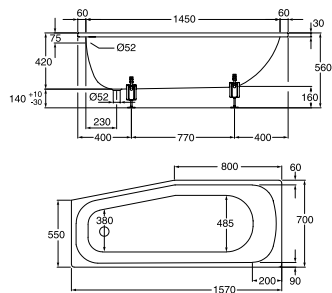
Prop og greb til do, krom

Overløbssystem Plus5



GB2082570100	666518000
GB208B231500	666198000
GB2924300155	747375140
GB2924300156	747375904
GB208B619901	

Vandvolumen: 174 liter

**Badekar 2580, til indmuring, 1570x700 mm**

Uden benstativ, med overløbshul

Bensæt til indmuringsbadekar

Overløbsarrangement

Prop og greb til do, krom

Overløbssystem Plus5



GB2082580100	666519000
GB208B231500	666198000
GB2924300155	747375140
GB2924300156	747375904
GB208B619901	

Titanstål og emalje – en ekstremt holdbar kombination

Titanlegeret stål gør vores badekar ekstremt holdbare. Emaljen er opbygget af flere tynde lag, som gør den fleksibel. Det betyder, at den bevæger sig sammen med stålet og ikke risikerer at sprække.



Hygiejnisk

En hård overflade, der er så glat og tæt, at hverken snavs eller bakterier kan sidde fast, hvilket gør den hygiejnisk og let at rengøre.



Slagfast

En ultratynd overflade, som er både stærk og fleksibel. Du kan være helt rolig, selvom du skulle tabe noget i badekarret.



Varmt

Emaljeret titanstål er glimrende til at lede varme. Det varme vand opvarmer hurtigt karrets overflade (også omkring nakken og langs kanterne), så det bliver behageligt at ligge i badet.



Ridsefast

Overfladen er mere slidstærk end fx støbt marmor, akryl og støbejern og ekstremt modstandsdygtig over for sprækker og ridser.



Resistent

Høj resistens over for de kemikalier, der er i blandt andet kosmetik og badesalt. Ikke engang neglelak efterlader mærker på overfladen.



Tilbehør

Vores badeværelsestilbehør er skabt til lang og tro tjeneste i et fugtigt miljø. De taler samme rendyrkede, skandinaviske formsprog som de øvrige produkter fra Gustavsberg, så at du ikke behøver gå på kompromis med kvalitet, funktion eller form, når du skaber din personlige stil på badeværelset. Brug lidt ekstra tid på at vælge greb til skuffer og skabe – de spiller en stor rolle for helhedsindtrykket. Hele vores sortiment af greb og knopper finder du i afsnittet Møbler. Flere af knopperne fungerer også som håndklædekroge til væggen.

AT TÆNKE OVER

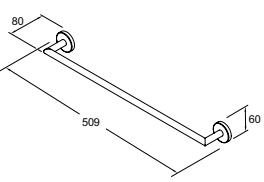

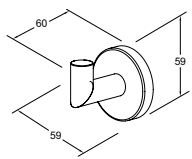

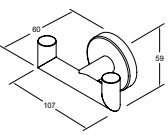

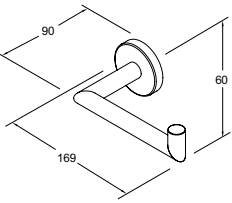

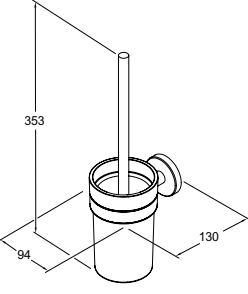

Gustavsberg tilbyder et nøje gennemtænkt udvalg. Tænk på altid at vælge kvalitet, der holder, og design, som du ikke risikerer at blive træt af. Vær også omhyggelig med at tætne borehuller i badeværelsets vægge med silikone. Tænk på, at det er vigtigt ikke at beskadige fugtspærren på badeværelset. Vær omhyggelig med at tætne søm- og skruehuller. Rådfør dig med din forhandler eller installatør med hensyn til, hvad der gælder for dine vægmateriale. Planlæg grundigt, og placer tilbehøret omhyggeligt.





Badeværelsestilbehør Round

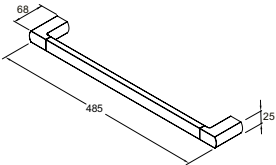

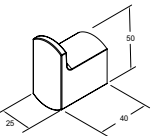

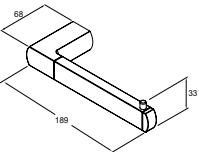
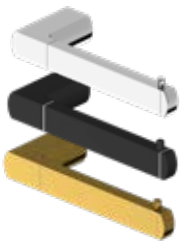
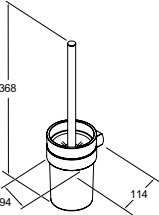

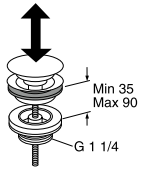

- Design med bløde, afrundede linjer
- Forkrommet finish
- Ingen synlige monteringskruer

			Art-nr	VVS-nr.
		Round håndklædestang 450 mm, krom	GB41103701	775532144
		Round håndklædekrog, krom	GB41103704	775103104
		Round dobbelt håndklædekrog, krom	GB41103705	
		Round toiletpapirholder, krom	GB41103707	776317004
		Round toiletbørste med holder, krom Tilbehør Ekstra børstehoved til toiletbørste	GB41103710 GB4163974601	778506104

Badeværelsestilbehør

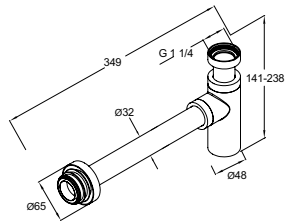
Square

- Design med lige linier og rette vinkler
- Forkromet finish
- Produceret i messing
- Ingen synlige monteringskruer

			Art-nr	VVS-nr.
		Square håndklædestang 450 mm Krom Matsort Børstet messing	GB41103901 GB41103901 53 GB41103901 24	775533144 775533151 775533155
		Square håndklædekrog Krom Matsort Børstet messing	GB41103904 GB41103904 53 GB41103904 24	775104104 775104121 775104125
		Square toiletpapirholder Krom Matsort Børstet messing	GB41103907 GB41103907 53 GB41103907 24	776318004 776318021 776318025
		Square toiletbørste med holder Krom Matsort Børstet messing Tilbehør Ekstra børstehoved til toiletbørste	GB41103910 GB41103910 53 GB41103910 24 GB41639746 01	778507104 778507121 778507125
		Push-down ventil, krom Push-down ventil, matsort Push-down ventil, børstet messing	GB41636575 01 GB41636575 53 GB41636575 24	747057010 747057021 747057025

Vandlås

- Eksklusivt design
- Justerbar i højde og dybde
- Passer til de fleste badeværelsesserier
- Fremstillet i messing
- Findes i flere farver



Vandlås vægmodel

Krom
Matsort
Børstet messing

Art-nr

VVS-nr.

GB41109938

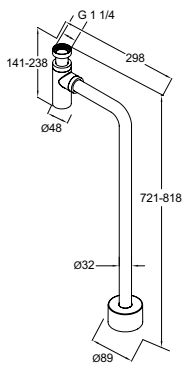
750074232

GB41109938 53

750074221

GB41109938 24

750074225



Vandlås gulvmodel

Krom
Matsort
Børstet messing

GB41109939

750075232

GB41109939 53

750075221

GB41109939 24

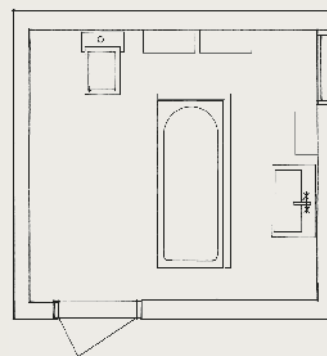
750075225

Før du går i gang

1. Opdel badeværelset i tre funktioner: En til toiletbesøg. En til hele kroppen – brus og bad. En til personlig pleje – hænder, tænder og ansigt.
2. En stor familie kan have behov for et ekstra toilet. Er der mon uudnyttet plads i dit hjem, som kan bruges til et ekstra toilet?
3. Skal badeværelset have badekar, brusebad eller begge dele? De unge optager ofte bruseren i laaaang tid. Kan man have bad og brus hver for sig?
4. Tag udgangspunkt i størrelsen på dit badeværelse, og stil spørgsmål som passer til der, hvor du er i livet, fx som småbørnsfamilie: Hvor kan jeg skifte bleer? Hvor er der plads til bleer? Skal der være plads til vaskemaskine og tørretumbler?
5. Glem ikke belysningen! Et dunkelt eller for kraftigt lys gør badeværelsesbesøget til en trist oplevelse. Mindst én lampe til generel belysning og én til ansigtet er en god tommelfingerregel. Tag spejle med i beregningen – de reflekterer lys og giver en fornemmelse af mere plads.
6. Hvis afløbsinstallationerne skal flyttes, skal dem til wc og håndvask så føres i gulv eller væg? Man kan godt få væghængt porcelæn, selvom man har en afløbstilslutning i gulvet.
7. Ventilationen er vigtig. God ventilation – gerne i kombination med gulvvarme tørrer hurtigt hele badeværelset og mindsker risikoen for fugtskader.
8. Anlæg af gulv og vægge samt rørledninger er afgørende for at undgå fugtskader. Vi anbefaler, at du hyrer en fagmand.
9. Lyse farver får badeværelset til at føles større, samtidig med at støv, sæberester og vandstænk bliver mindre synlige.
10. Måske har du behov for at tilpasse dit badeværelse til et stadie i livet, hvor du ikke er så mobil som før. Det er ofte de små detaljer, der gør badeværelset mere trygt. Et støttehåndtag på badekarret suppleret med skridhæmmende overfladebehandling. Et støttehåndtag på toilettet eller et forhøjet toilet. Et forlænget greb på et almindeligt armatur eller et elektronisk armatur til personer med nedsat styrke i hænderne. Vores sortiment indeholder flere produkter til både børn og voksne med særlige behov. Læs mere om dem på www.gustavsberg.dk



Få hjælp af en fagmand, hvis du skal bygge dit eksisterende badeværelse om, eller hvis du vil bygge et badeværelse op fra grunden. Et godt tip er at blive enige allerede ved tegnebordet.



Tænk Gustavsberg

FOR MILJØETS SKYLD

På dit badeværelse sparer vores produkter på vandet og energien, men vores arbejde for bæredygtighed starter allerede i produktionsfasen. Gustavsberg har miljøcertificerede og miljøvaredeklarerede produkter og opfylder kravene i miljøvurderingssystemerne LEED, BREEAM, Miljöbyggnad og EU's taksonomi. Vores virksomhed er ISO-certificeret inden for kvalitet, miljø, energi og arbejdsmiljø.

FOR DIN ØKONOMIS SKYLD

Et badeværelse fra Gustavsberg er en investering i høj kvalitet, robuste materialer, smarte funktioner og tidløst skandinavisk design, som holder i mange år fremover. Og mens du nyder den enkle og behagelige hverdag på badeværelset, sparer vores produkter vand, energi og penge.

FOR KVALITETENS SKYLD

Et badeværelse skal holde længe. Det gælder produktens materiale og funktion, men også deres design. Dit badeværelse skal være indbydende, pænt og rart i mange år. Et godt tip: Alle komponenterne på dit badeværelse slides samtidig, og derfor er det vigtigt, at alle produkterne er af samme høje kvalitet.

FOR DE SMARTE FUNKTIONERS SKYLD

I denne brochure vil du støde på en masse symboler for de smarte funktioner i vores produkter. Disse funktioner har flere forskellige fordele, men fælles for dem alle er, at de gør din hverdag på badeværelset endnu mere enkel og behagelig.

FOR SERVICENS OG RESERVEDELENS SKYLD

Gustavsbergs unikke reservedelspolitik sikrer, at du stadig kan få reservedele til dit produkt 10 år efter, at det er taget ud af produktion. Hvis noget på dit badeværelse går i stykker, kan du gå ind på vores website gustavsberg.com og identificere fejlen ved hjælp af vores instruktionsfilm eller via reservedelssiden.

FOR DET BREDE SORTIMENTS SKYLD

Vores produkter er udviklet til at dække behovene på ethvert tænkeligt badeværelse, inklusive badeværelser i offentlige miljøer og i plejesektoren. En gennemgående høj kvalitet, tidløst skandinavisk design og et stilrent formsprog gør det nemt at kombinere samtlige produkter.

FOR EN ENKEL OG BEHAGELIG HVERDAG PÅ BADEVÆRELSET

Lige siden 1825 har Gustavsberg deltaget i opbygningen af samfundet og spillet en vigtig rolle for menneskers hygiejne, trivsel og livskvalitet. Vi er totalleverandør af badeværelsesprodukter og den enkleste og mest behagelige hverdag på badeværelset – både i dag og i morgen.



Velkommen til gustavsberg.dk!

LAD DIG INSPIRERE

På vores hjemmeside finder du vores komplette sortiment til badeværelset, og under fanen Inspiration finder du Gustavsbergs eget onlinemagasin, InspiredBy.

SKAB DIT NYE BADEVÆRELSE MED PLANLÆGNINGSVÆRKTØJET

Er du blevet inspireret? Gustavsbergs planlægningsværktøj gør det nemt at prøve sig frem og indrette et komplet badeværelse. Du finder tegneprogrammet på forsiden af vores hjemmeside.

SUPPORT OG SERVICE

Find svarene på hyppigt stillede spørgsmål, eller kontakt vores kundeservice. På vores hjemmeside kan du også finde manualer, reservedele og instruktionsfilm.



Villeroy & Boch Danmark A/S
Hvidsværmervej 165G, 2610 Rødovre
Telefon +45 36 70 80 55
www.gustavsberg.dk kundeservice@gustavsberg.com